

nicoline

I T A L I A

Home Collection / VOLUME 02



**ASSAGO
CANALETTO
CANARIE
EGEO
GERBA**

**MONFORTE
SALINA
SHELLY
TENERIFE
TIZIANO**



nicoline
ITALIA

Assago

p. 4
/ 17



Canaletto

p. 74
/ 85



Canarie

p. 54
/ 63



Egeo

p. 18
/ 31



Gerba

p. 64
/ 73



Monforte

p. 42
/ 53



Salina

p. 96
/ 109



Shelley

p. 86
/ 95



Tenerife

p. 32
/ 41



Tiziano

p. 110
/ 123



Assago



Dotato di meccanismo pendular, l'Assago è un modello in cui forma e funzione coesistono in perfetta armonia. Curve eleganti e sinuose lo rendono perfetto in ogni tipo di ambiente. Disponibile in pelle o tessuto.

\\

The Assago, equipped with a pendular mechanism, is a model in which form and function coexist in perfect harmony. Its elegant and sinuous curves make it perfect in any setting. Available in leather and fabric.



Assago

Assago









Cuciture Stitching




L'inserto in pelle sul bracciolo è caratterizzato da un'importante cucitura realizzata a mano.

∥

The insert in leather on the armrest is characterised by an important handmade seam.

Piedini Legs



Egeo



Dalle forme lineari e rigorose, l'Egeo è sinonimo di comfort assoluto. La cucitura "tirata" sulla seduta riprende l'estetica della tradizione "boudoir" in chiave contemporanea e minimale. Disponibile in pelle o tessuto.

\\

The Egeo model, with its rigorous and linear forms, is synonym of absolute comfort. The "pulled" stitching on the seat cushions recalls the aesthetics of the "boudoir" tradition in a contemporary, minimalist key. Available in leather and fabric.



















Piedini
Legs



- | | | | |
|---|-------------|---|----------|
|  | Shiny Metal |  | Ral 7006 |
|  | Satin Metal |  | Ral 7024 |
|  | Gunmetal |  | Ral 7044 |
| | |  | Ral 8019 |
| | |  | Ral 9016 |



Tenerife



Schienale alto e bracciolo molto basso conferiscono al modello Tenerife un particolare tratto estetico. La presenza di dettagli e cuciture artigianali gli attribuiscono uno stile inconfondibile. Disponibile in pelle o tessuto.

\\

Its high backrest and very low armrest give the Tenerife model a very particular aesthetics. The crafted details and stitching give it an unmistakable style. Available in leather and fabric.







Sistema Step by Step

Step by Step System



Piedini


Legs



Tutti i cuscini di spalliera sono dotati di un meccanismo che scivola avanti e indietro su un asse di 15 cm. Questo speciale Sistema Step by Step dà il vantaggio di una "seduta PERSONALIZZATA", regolabile in 9 diverse posizioni.

\\

Each back cushion is equipped with a sliding mechanism moving forward and backward on an axel 15 cm (5.9") long. This special Step by Step System allows you to "CUSTOMIZE your seat" in 9 different positions.



Monforte



Monforte è un divano dall'estetica compatta e ordinata. Il bracciolo dalla forma trapezoidale attribuisce una nota di originalità al modello, mentre la presenza del meccanismo pendular gli conferisce dinamicità ampliandone il comfort. Disponibile in pelle o tessuto.

∥

The Monforte is a sofa with a compact, tidy look. The trapezoidal shape of the armrest gives the model an original style, while its pendular mechanism gives it dynamism and enhances comfort. Available in leather and fabric.







Monforte











Monforte



Piedini
Legs



- | | | | |
|---|-------------|---|----------|
|  | Shiny Metal |  | Ral 7006 |
|  | Satin Metal |  | Ral 7024 |
|  | Gunmetal |  | Ral 7044 |
| | |  | Ral 8019 |
| | |  | Ral 9016 |



Canarie



Un divano dall'aspetto unico e originale in cui è possibile regolare la profondità di seduta per un comfort assoluto. Disponibile in pelle o tessuto.

∥

A sofa with a unique and original look with adjustable seat depth for absolute comfort. Available in leather and fabric.







Sistema Step by Step
Step by Step System











Tutti i cuscini di spalliera sono dotati di un meccanismo che scivola avanti e indietro su un asse di 15 cm. Questo speciale Sistema Step by Step dà il vantaggio di una "seduta PERSONALIZZATA", regolabile in 9 diverse posizioni.

\\

Each back cushion is equipped with a sliding mechanism moving forward and backward on an axel 15 cm (5.9") long. This special Step by Step System allows you to "CUSTOMIZE your seat" in 9 different positions.

Piedini
Legs



- | | | | |
|---|-------------|---|----------|
|  | Shiny Metal |  | Ral 7006 |
|  | Satin Metal |  | Ral 7024 |
|  | Gunmetal |  | Ral 7044 |
| | |  | Ral 8019 |
| | |  | Ral 9016 |



Gerba



Unico e dal design elegante, il modello Gerba è un divano che si distingue per la cucitura sullo schienale, un inedito pattern che lo rende esclusivo. Il sottile piedino metallico completa l'armonia del modello. Disponibile in pelle o tessuto.

\\

The Gerba model, uniquely and elegantly styled, stands out for the stitching on the backrest, which is considered an unedited detail that gives it an air of exclusivity. The thin metal legs complete the harmony of the model. Available in leather and fabric.



Gerba

Gerba













Gerba

Gerba

Piedini
Legs



- | | |
|---|--|
|  Shiny Metal |  Ral 7006 |
|  Satin Metal |  Ral 7024 |
|  Gunmetal |  Ral 7044 |
| |  Ral 8019 |
| |  Ral 9016 |



Canaletto



Funzionalità e forme si fondono in armonia. Il Canaletto è un divano imponente, ideale in grandi ambienti. È dotato di poggiatesta regolabili a mano o di meccanismo reclinando. Disponibile in pelle o tessuto.

∥

Form and functionality merge in perfect harmony. The Canaletto is an impressive sofa, ideal for spacious settings. It is equipped with manually adjustable headrests or a reclining mechanism. Available in leather and fabric.










Cuciture
Stitching



Cucitura Cod.11 solo per anteriore / posteriore bracciolo e poggiatesta, per rivestimento in pelle e tessuto.


∥

Stitching type Cod.11 only on the front and back part of armrest and headrest, for all coverings.

Piedini
Legs



Shiny Metal



Satin Metal



Gunmetal



Shelley



Originale, Smart, Glamour. Shelley è il divano progettato per ambienti moderni. Corredato da una libreria in legno integrata al bracciolo è perfetto per gli amanti della lettura. Disponibile in pelle o tessuto.


||

Original, Smart and Glamorous. The Shelley model is designed for modern environments. Featuring a wooden bookcase integrated into the armrest, it is perfect for those who love to read. Available in leather and fabric.

Shelley

Shelley








Libreria
Bookcase




Piedini
Legs



Ral
7006



Ral
7024



Ral
7044




Ral
8019



Ral
9016



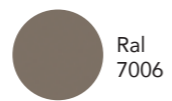
Shiny
Metal



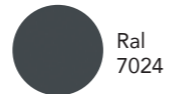
Satin
Metal



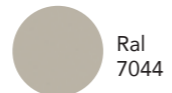
Gunmetal




Ral
7006




Ral
7024



Ral
7044



Ral
8019



Ral
9016



Salina



Dal fascino borghese e dal notevole impatto estetico, il modello Salina si distingue per la seduta molto alta e il bracciolo sottile regolati da meccanismi elettrici. Disponibile in pelle o tessuto.

\\

With a bourgeois charm and a striking aesthetic impact, the Salina model stands out for its very high seat and slender armrest, both with adjustable electric mechanism. Available in leather and fabric.











Piedini
Legs



- Shiny Metal
- Satin Metal
- Gunmetal



Tiziano



Tiziano è un divano imponente. Si distingue per la presenza di poggiatesta reclinabili manualmente che ne incrementano il comfort. Le cuciture sulla seduta e i piedini alti e sottili donano un tocco di eleganza al modello. Disponibile in pelle o tessuto.

\ \

The Tiziano is an impressive sofa. It is renowned for its manually reclining movement of the headrests that increases comfort. Moreover, the distinguishing stitching on the seat cushion and its tall and thin legs give this model a touch of elegance. Available in leather and fabric.



Tiziano

Tiziano






Tiziano

Tiziano





Cucitura optional
Optional stitching



Cucitura Cod.11 per schienale, seduta e bracciolo, per rivestimento in pelle.


||

Stitching type Cod. 11 only for backrest, seating and armrest, available for covering in leather.

Piedini
Legs



Shiny Metal



Satin Metal



Gunmetal



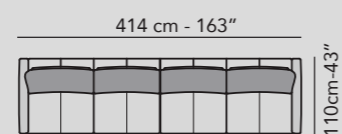
Descrizione Foto

/Photo Description



p. 006 / 007

Assago



Assago (Cod.3002+3001)
Tessuto: DAM Col.66 Cat.D - Collezione Eclettica
Piedi: metallo Canna di fucile (Cod.50)

Cuscini:
n°01 Cod.CU58 tessuto: L1597/TRA Col.04 Cat.G - Collezione Florence
n°01 Cod.CU57 tessuto: L1597/TRA Col.04 Cat.G - Collezione Florence
n°01 Cod.CU50 tessuto: VEG Col.34 Cat.G - Collezione Florence
n°01 Cod.CU68 tessuto: VEG Col.34 Cat.G - Collezione Florence

Moscova (Cod.1000 x 2)
Tessuto: L1597/TRA Col.04 Cat.G - Collezione Florence
Struttura: metallo Canna di fucile (Cod.50)

Tavolino Fly (Cod.T909)
Struttura: metallo Mastice (Cod.53)

Tavolino Fly (Cod.T909)
Struttura: metallo Bronzo anticato (Cod.52)

Assago (Cod.3002+3001)
Fabric: DAM Col.66 Cat.D - Eclettica Collection
Metal legs: Gunmetal (Cod.50)

Pillows:
Q.ty 01 Cod.CU58 fabric: L1597/TRA Col.04 Cat.G - Florence Collection
Q.ty 01 Cod.CU57 fabric: L1597/TRA Col.04 Cat.G - Florence Collection
Q.ty 01 Cod.CU50 fabric: VEG Col.34 Cat.G - Florence Collection
Q.ty 01 Cod.CU68 fabric: VEG Col.34 Cat.G - Florence Collection

Moscova (Cod.1000 x 2)
Fabric: L1597/TRA Col.04 Cat.G - Florence Collection
Metal structure: Gunmetal (Cod.50)

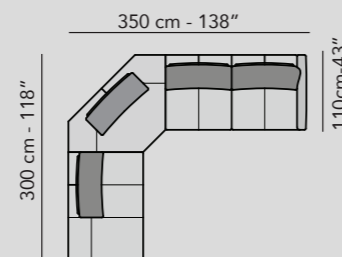
Coffee Table Fly (Cod.T909)
Metal structure: Mastice (Cod.53)

Coffee Table Fly (Cod.T909)
Metal structure: Antique bronze (Cod.52)



p. 014 / 014

Assago



Assago (Cod.3001+4504+1602+9900)
Pelle: Colorado Col.2557 Cat.2500
Piedi: metallo Canna di fucile (Cod.50)

Cuscini:
n°01 Cod.CU70 pelle: Colorado Col.2557 Cat.2500
n°01 Cod.CU58 tessuto: VEG Col.68 Cat.G - Collezione Florence
n°01 Cod.CU68 tessuto: VEG Col.68 Cat.G - Collezione Florence

Tavolino Metrico (Cod.T905) Ripiano: marmo Emperador (Cod.EM)
Struttura: metallo Canna di fucile (Cod.50)

Tavolino Fly Small (Cod.T910)
Struttura: metallo Ottone satinato (Cod.51)

Tavolino Deco' (Cod.T903) Ripiano superiore: Cuoio marrone (Cod.CM)
Ripiano inferiore: marmo Emperador (Cod.EM) - Struttura: metallo Canna di fucile (Cod.50)

Rondò (Cod.1000) - Tessuto: VEG Col.68 Cat.G - Collezione Florence
Base: legno rivestito in tessuto VEG Col.68 Cat.G - Collezione Florence

Assago (Cod.3001+4504+1602+9900)
Leather: Colorado Col.2557 Cat.2500
Metal legs: Gunmetal (Cod.50)

Pillows:
Q.ty 01 Cod.CU70 leather: Colorado Col.2557 Cat.2500
Q.ty 01 Cod.CU58 fabric: VEG Col.68 Cat.G - Florence Collection
Q.ty 01 Cod.CU68 fabric: VEG Col.68 Cat.G - Florence Collection

Coffee Table Metrico (Cod.T905) - Top: Emperador marble (Cod.EM) - Metal structure: Gunmetal (Cod.50)

Coffee Table Fly Small (Cod.T910)
Metal structure: Satin brass (Cod.51)

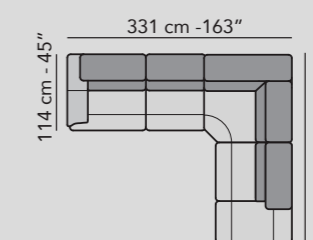
Coffee Table Deco' (Cod.T903) - Upper shelf: Brown leather (Cod.CM) - Lower shelf: Emperador marble (Cod.EM) - Metal structure: Gunmetal (Cod.50)

Rondò (Cod.1000) - Fabric VEG Col.68 Cat.G - Florence Collection - Base: wood covered with fabric VEG Col.68 Cat.G - Florence Collection



p. 076 / 077

Canaletto



Canaletto (Cod.3632+4404+1601)
Pelle: Colorado Col.2555 Cat.2500
Piedi: metallo Canna di fucile (Cod.50)

Tavolino Metrico (Cod.T905)
Ripiano: marmo Emperador (Cod.EM)
Struttura: metallo Canna di fucile (Cod.50)

Tavolino Fly Small (Cod.T910)
Struttura: metallo Ottone satinato (Cod.51)

Canaletto (Cod.3632+4404+1601)
Leather: Colorado Col.2555 Cat.2500
Metal legs: Gunmetal (Cod.50)

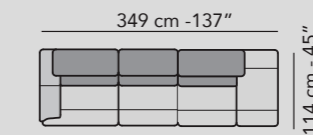
Coffee Table Metrico (Cod.T905)
Top: Emperador marble (Cod.EM)
Metal structure: Gunmetal (Cod.50)

Coffee table Fly Small (Cod.T910)
Metal structure: Satin brass (Cod.51)



p. 082 / 083

Canaletto



Canaletto (Cod.3632+1601)
Pelle: Colorado Col.2557 Cat.2500
Piedi: metallo Canna di fucile (Cod.50)

Cuscini:
n°01 Cod.CU57 tessuto: L1569/OLO Col.13 Cat.G - Collezione Florence

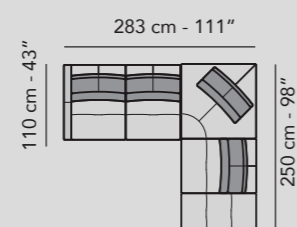
Canaletto (Cod.3632+1601)
Leather: Colorado Col.2557 Cat.2500
Metal legs: Gunmetal (Cod.50)

Pillows:
Q.ty 01 Cod.CU57 fabric: L1569/OLO Col.13 Cat.G - Florence Collection



p. 056 / 057

Canarie



Canarie (Cod.3002+4231)
 Pelle: Colorado Col.2560 Cat.2500
 Piedi: metallo Canna di fucile (Cod.50)

Cuscini:
 n°01 Cod.CU57 tessuto: L1598/MOZ Col.09 Cat.G - Collezione Florence
 n°01 Cod.CU57 tessuto: VEG Col.76 Cat.G - Collezione Florence

Tavolino Metrico(Cod.T905)
 Ripiano: Vetro stampato (Cod.VS)
 Struttura: metallo Canna di fucile (Cod.50)

Canarie (Cod.3002+4231)
 Leather: Colorado Col.2560 Cat.2500
 Metal legs: Gunmetal (Cod.50)

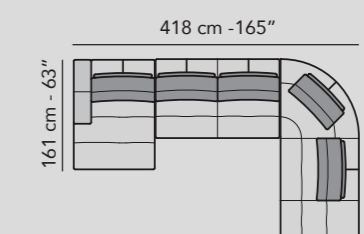
Pillows:
 Q.ty 01 Cod.CU57 fabric: L1598/MOZ Col.09 Cat.G - Florence Collection
 Q.ty 01 Cod.CU57 fabric: VEG Col.76 Cat.G - Florence Collection

Coffee Table Metrico (Cod.T905)
 Top: Printed glass (Cod.VS)
 Metal structure: Gunmetal (Cod.50)



p. 020 / 021

Egeo



Egeo (Cod.5202+3003+4231)
Egeo (Cod.3003+4231)
 Pelle: Colorado Col.2551 Cat.2500
 Piedi: metallo Canna di fucile (Cod.50)
Egeo (Cod.5202)
 Tessuto: L1475/KOS Col.07 Cat.D - Collezione Eclettica
 Piedi: metallo Canna di fucile (Cod.50)

Cuscini:
 n°01 Cod.CU68 tessuto: L1597/TRA Col.03 Cat.G - Collezione Florence
 n°01 Cod.CU57 tessuto: L1597/TRA Col.03 Cat.G - Collezione Florence

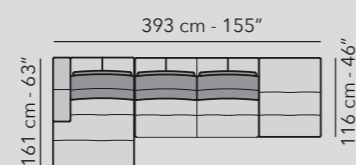
Egeo (Cod.5202+3003+4231)
Egeo (Cod.3003+4231)
 Leather: Colorado Col.2551 Cat.2500
 Metal legs: Gunmetal (Cod.50)
Egeo (Cod.5202)
 Fabric: L1475/KOS Col.07 Cat.D - Eclettica Collection
 Metal legs: Gunmetal (Cod.50)

Pillows:
 Q.ty 01 Cod.CU68 fabric: L1597/TRA Col.03 Cat.G - Florence Collection
 Q.ty 01 Cod.CU57 fabric: L1597/TRA Col.03 Cat.G - Florence Collection



p. 018 / 019

Egeo



Egeo (Cod.5202+3003+8133)
Egeo (Cod.3003+8133)
 Pelle: Colorado Col.2551 Cat.2500
 Piedi: metallo Canna di fucile (Cod.50)
Egeo (Cod.5202)
 Tessuto: L1475/KOS Col.07 Cat.D - Collezione Eclettica
 Piedi: metallo Canna di fucile (Cod.50)

Cuscini:
 n°01 Cod.CU58 tessuto: L1597/TRA Col.02 Cat.G - Collezione Florence
 n°01 Cod.CU68 tessuto: L1597/TRA Col.02 Cat.G - Collezione Florence

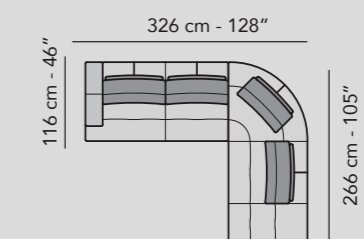
Egeo (Cod.5202+3003+8133)
Egeo (Cod.3003+8133)
 Leather: Colorado Col.2551 Cat.2500
 Metal legs: Gunmetal (Cod.50)
Egeo (Cod.5202)
 Fabric: L1475/KOS Col.07 Cat.D - Eclettica Collection
 Metal legs: Gunmetal (Cod.50)

Pillows:
 Q.ty 01 Cod.CU58 fabric: L1597/TRA Col.02 Cat.G - Florence Collection
 Q.ty 01 Cod.CU68 fabric: L1597/TRA Col.02 Cat.G - Florence Collection



p. 024 / 025

Egeo



Egeo (Cod.3002+4231+9900)
 Pelle: Nobile Col.3051 Cat.3000
 Piedi: metallo Canna di fucile (Cod.50)

Cuscini:
 n°01 Cod.CU54 tessuto: YUC Col.07 Cat.D - Collezione Eclettica
 n°01 Cod.CU57 tessuto: VEG Col.83 Cat.G - Collezione Florence

Tavolino Metrico (Cod.T905)
 Ripiano: marmo Emperador (Cod.EM)
 Struttura: metallo Canna di fucile (Cod.50)

Egeo (Cod.3002+4231+9900)
 Leather: Nobile Col.3051 Cat.3000
 Metal legs: Gunmetal (Cod.50)

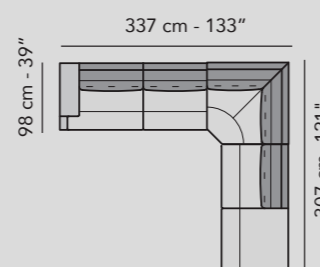
Pillows:
 Q.ty 01 Cod.CU54 fabric: YUC Col.07 Cat.D - Eclettica Collection
 Q.ty 01 Cod.CU57 fabric: VEG Col.83 Cat.G - Florence Collection

Coffee Table Metrico (Cod.T905)
 Top: Emperador marble (Cod.EM)
 Metal structure: Gunmetal (Cod.50)



p. 066 / 067

Gerba



Gerba (Cod.3202+4404+1631)
Pelle: Arizona Col.4088 Cat.4000
Piedi: metallo Canna di fucile (Cod.50)

Cuscini:
n°02 Cod.CU57 tessuto: L1571/OVR Col.02 Cat.G - Collezione Florence
n°02 Cod.CU68 tessuto: L1540/YAM Col.01 Cat.D - Collezione Eclettica

Tavolino Fly Small (Cod.T910)
Struttura: metallo Bronzo anticato (Cod.52)

Tavolino Round (Cod.T907)
Ripiano: marmo Emperador (Cod.EM)
Struttura: metallo Canna di fucile (Cod.50)

Ghirla (Cod.1000 x 2)
Scocca: pelle Arizona Col.4081 Cat.4000
Cuscini di seduta/spalliera: tessuto L1459/MIL Col.02 Cat.D - Collezione Eclettica - Base: legno verniciato Wengè (Cod.05)

Gerba (Cod.3202+4404+1631)
Leather: Arizona Col.4088 Cat.4000
Metal legs: Gunmetal (Cod.50)

Pillows:
Q.ty 02 Cod.CU57 fabric: L1571/OVR Col.02 Cat.G - Florence Collection
Q.ty 02 Cod.CU68 fabric: L1540/YAM Col.01 Cat.D - Eclettica Collection

Coffee Table Fly Small (Cod.T910)
Metal structure: Antique bronze (Cod.52)

Coffee Table Round (Cod.T907)
Top: Emperador marble (Cod.EM)
Metal structure: Gunmetal (Cod.50)

Ghirla (Cod.1000 x2)
Frame: leather Arizona Col.4081 Cat.4000
Seat and back cushions: fabric L1459/MIL Col.02 Cat.D - Eclettica Collection
Base: wood painted in Wengè (Cod.05)



p. 068 / 069

Gerba



Gerba (Cod.3202+1631)
Pelle: Arizona Col.4088 Cat.4000
Piedi: metallo Canna di fucile (Cod.50)

Ghirla (Cod.1000 x 2)
Scocca: tessuto VEG Col. 45 Cat.G - Collezione Florence
Cuscini di seduta /spalliera: tessuto L1597/TRA Col.06 Cat.G - Collezione Florence - Base: legno verniciato Wengè (Cod.05)

Tavolino Round (Cod.T907)
Ripiano: marmo Emperador (Cod.EM)
Struttura: metallo Canna di fucile (Cod.50)

Tavolino Fly (Cod.T909)
Struttura: metallo Ottone satinato (Cod.51)

Gerba (Cod.3202+1631)
Leather: Arizona Col.4088 Cat.4000
Metal legs: Gunmetal (Cod.50)

Ghirla (Cod.1000 x 2)
Frame: fabric VEG Col. 45 Cat.G - Florence Collection
Seat and back cushion: fabric L1597/TRA Col.06 Cat.G - Florence Collection
Base: wood painted in Wengè (Cod.05)

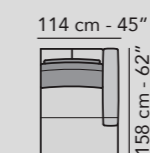
Coffee Table Round (Cod.T907)
Top: Emperador marble (Cod.EM)
Metal structure: Gunmetal (Cod.50)

Coffee Table Fly (Cod.T909)
Metal structure: Satin brass (Cod.51)



p. 042 / 043

Monforte



Monforte (Cod.5201)
Tessuto: L1459/MIL Col.07 Cat.D - Collezione Eclettica
Piedi: metallo Canna di fucile (Cod.50)

Rondò (Cod.1000+9010 x 2)
Pelle: Princess Col.3526 Cat. 3500
Base: legno rivestito in pelle Princess Col.3526 Cat.3500

Tavolino Metrico (Cod.T905)
Ripiano: marmo Carrara (Cod.CA)
Struttura: metallo Canna di fucile (Cod.50)

Monforte (Cod.5201)
Fabric: L1459/MIL Col.07 Cat.D - Eclettica Collection
Metal legs: Gunmetal (Cod.50)

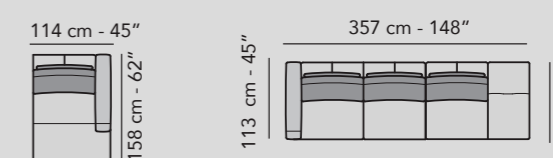
Rondò (Cod.1000+9010 x 2)
Leather: Princess Col.3526 Cat. 3500
Base: wood covered with leather Princess Col.3526 Cat.3500

Coffee Table Metrico (Cod.T905)
Top: Carrara white marble (Cod.CA)
Metal structure: Gunmetal (Cod.50)



p. 044 / 045

Monforte



Monforte (Cod.5201+3002+1601) - Monforte (Cod.5201)
Tessuto: L1459/MIL Col.07 Cat.D - Collezione Eclettica
Piedi: metallo Canna di fucile (Cod.50)
Monforte (Cod.3002+1601)
Pelle: Princess Col.3526 Cat.3500
Piedi: metallo Canna di fucile (Cod.50)

Rondò (Cod.1000+9010 x 2)
Pelle: Princess Col.3526 Cat. 3500
Base: legno rivestito in pelle Princess Col.3526 Cat.3500

Tavolino Metrico (Cod.T905)
Ripiano: marmo Carrara (Cod.CA)
Struttura: metallo Canna di fucile (Cod.50)

Tavolino Deco' small (Cod.T904)
Ripiano superiore: Cuoio marrone (Cod.CM)
Ripiano inferiore: marmo Emperador (Cod.EM)
Struttura: metallo Canna di fucile (Cod.50)

Monforte (Cod.5201+3002+1601) - Monforte (Cod.5201)
Fabric: L1459/MIL Col.07 Cat.D - Eclettica Collection
Metal legs: Gunmetal (Cod.50)
Monforte (Cod.3002+1601)
Leather: Princess Col.3526 Cat.3500
Metal legs: Gunmetal (Cod.50)

Rondò (Cod.1000+9010 x 2)
Leather: Princess Col.3526 Cat. 3500
Base: wood covered with leather Princess Col.3526 Cat.3500

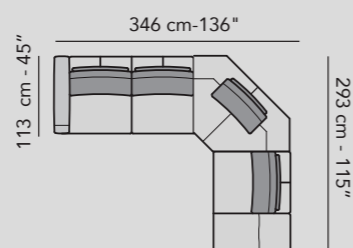
Coffee Table Metrico (Cod.T905)
Top: Carrara white marble (Cod.CA)
Metal structure: Gunmetal (Cod.50)

Coffee table Deco' small (Cod.T904)
Upper shelf: Brown leather (Cod.CM)
Lower shelf: Emperador marble (Cod.EM)
Metal structure: Gunmetal (Cod.50)



p. 050 / 051

Monforte



Monforte (Cod.3002+4504+1601)
 Pelle: Colorado Col.2553 Cat.2500
 Piedi: metallo Canna di fucile (Cod.50)

Cuscini:
 n°01 Cod.CU58 tessuto: DAM Col.66 Cat.D - Collezione Eclettica
 n°02 Cod.CU57 tessuto: DAM Col.24 Cat.D - Collezione Eclettica

Tavolino Circolo (Cod.T901)
 Ripiano: marmo Emperador (Cod.EM)
 Struttura: metallo Canna di fucile (Cod.50)

Monforte (Cod.3002+4504+1601)
 Leather: Colorado Col.2553 Cat.2500
 Metal legs: Gunmetal (Cod.50)

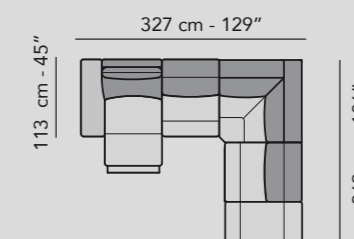
Pillows:
 Q.ty 01 Cod.CU58 fabric: DAM Col.66 Cat.D - Eclettica Collection
 Q.ty 02 Cod.CU57 fabric: DAM Col.24 Cat.D - Eclettica Collection

Coffee Table Circolo (Cod.T901)
 Top: Emperador marble (Cod.EM)
 Metal structure: Gunmetal (Cod.50)



p. 102 / 103

Salina



Salina (Cod.3632+4404+1601)
 Pelle: Colorado Col.2550 Cat.2500
 Piedi: metallo Canna di fucile (Cod.50)

Cuscini:
 n°01 Cod.CU57 tessuto: L1575/TOD Col.01 Cat.G - Collezione Florence
 n°01 Cod.CU57 tessuto: VEG Col.45 Cat.G - Collezione Florence

Stresa (Cod.1000) Scocca: pelle Arizona Col.4082 Cat.4000
 Cuscini di seduta/spalliera: tessuto L1459/MIL Col.01 Cat.D - Collezione - Eclettica - Base: legno verniciato Wengè (Cod.05)

Tavolino Fly (Cod.T909)
 Struttura: metallo Ottone satinato (Cod.51)

Tavolino Fly (Cod.T909)
 Struttura: metallo Bronzo anticato (Cod.52)

Tavolino Fly Small (Cod.T910)
 Struttura: metallo Bronzo anticato (Cod.52)

Salina (Cod.3632+4404+1601)
 Leather: Colorado Col.2550 Cat.2500
 Metal legs: Gunmetal (Cod.50)

Pillows:
 Q.ty 01 Cod.CU57 fabric: L1575/TOD Col.01 Cat.G - Florence Collection
 Q.ty 01 Cod.CU57 fabric: VEG Col.45 Cat.G - Florence Collection

Stresa (Cod.1000) Frame: leather Arizona Col.4082 Cat.4000 - Seat and back cushions: fabric L1459/MIL Col.01 Cat.D - Eclettica Collection -Base: wood painted in Wengè (Cod.05)

Coffee Table Fly (Cod.T909)
 Metal structure: Satin brass (Cod.51)

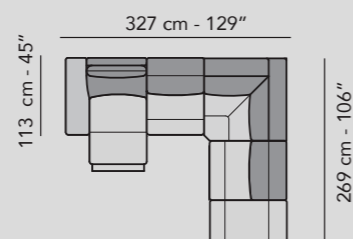
Coffee Table Fly (Cod.T909)
 Metal structure: Antique bronze (Cod.52)

Coffee Table Fly Small (Cod.T910)
 Metal structure: Antique bronze (Cod.52)



p. 098 / 099

Salina



Salina (Cod.3632+4404+1601)
 Pelle: Colorado Col.2550 Cat.2500
 Piedi: metallo Canna di fucile (Cod.50)

Cuscini:
 n°01 Cod.CU58 tessuto: L1542/MAK Col.02 Cat.D - Collezione Eclettica
 n°01 Cod.CU68 tessuto: VEG Col.53 Cat.G - Collezione Florence

Dia (Cod.1000 x 2)
 Tessuto: L1542/MAK Col.02 Cat.D - Collezione Eclettica
 Piedi: metallo Canna di fucile (Cod.50)

Tavolino Round (Cod.T907)
 Ripiano: marmo Emperador (Cod.EM)
 Struttura: metallo Canna di fucile (Cod.50)

Tavolino Shiny (Cod.T908)
 Struttura: metallo Bronzo anticato (Cod.52)

Salina (Cod.3632+4404+1601)
 Leather: Colorado Col.2550 Cat.2500
 Metal legs: Gunmetal (Cod.50)

Pillows:
 Q.ty 01 Cod.CU58 fabric: L1542/MAK Col.02 Cat.D - Eclettica Collection
 Q.ty 01 Cod.CU68 fabric: VEG Col.53 Cat.G - Florence Collection

Dia (Cod.1000 x 2)
 Fabric: L1542/MAK Col.02 Cat.D - Eclettica Collection
 Metal legs: Gunmetal (Cod.50)

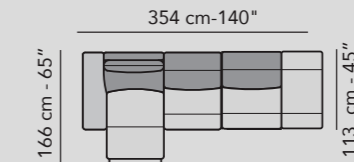
Coffee Table Round (Cod.T907)
 Top: Emperador marble (Cod.EM)
 Metal structure: Gunmetal (Cod.50)

Coffee Table Shiny (Cod.T908)
 Metal structure: Antique bronze (Cod.52)



p. 106 / 107

Salina



Salina (Cod.3632+1601)
 Pelle: Colorado Col.2550 Cat.2500
 Piedi: metallo Canna di fucile (Cod.50)

Cuscini:
 n°01 Cod.CU57 tessuto: L1575/TOD Col.01 Cat.G - Collezione Florence

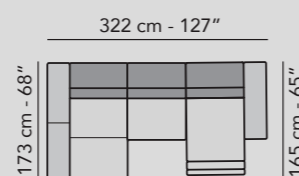
Salina (Cod.3632+1601)
 Leather: Colorado Col.2550 Cat.2500
 Metal legs: Gunmetal (Cod.50)

Pillows:
 Q.ty 01 Cod.CU57 fabric: L1575/TOD Col.01 Cat.G - Florence Collection



p. 088 / 089

Shelley



Shelley (Cod.3631+5202)
 Pelle: Colorado Col.2562 Cat.2500
 Libreria interno bracciolo: legno verniciato nel colore RAL 7024 opaco
 Piedi: metallo Canna di fucile (Cod.50)

Cuscini:
 n°01 Cod.CU57 tessuto: L1575/TOD Col.06 Cat.G - Collezione Florence
 n°01 Cod.CU57 tessuto: L1569/OLO Col.21 Cat.G - Collezione Florence
 n°01 Cod.CU68 tessuto: L1575/TOD Col.06 Cat.G - Collezione Florence

Rho (Cod.1000)
 Tessuto: L1575/TOD Col.06 Cat.G - Collezione Florence
 Struttura: metallo Canna di fucile (Cod.50)

Tavolino Fly (Cod.T909)
 Struttura: metallo Ottone satinato (Cod.51)

Shelley (Cod.3631+5202)
 Leather: Colorado Col.2562 Cat.2500
 Armrests with bookcase: wood painted in color RAL 7024 matte
 Metal legs: Gunmetal (Cod.50)

Pillows:
 Q.ty 01 Cod.CU57 fabric: L1575/TOD Col.06 Cat.G - Florence Collection
 Q.ty 01 Cod.CU57 fabric: L1569/OLO Col.21 Cat.G - Florence Collection
 Q.ty 01 Cod.CU68 fabric: L1575/TOD Col.06 Cat.G - Florence Collection

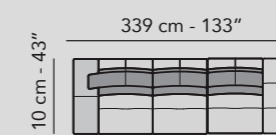
Rho (Cod.1000)
 Fabric: L1575/TOD Col.06 Cat.G - Florence Collection
 Metal structure: Gunmetal (Cod.50)

Coffee Table Fly (Cod.T909)
 Metal structure: Satin brass (Cod.51)



p. 034 / 035

Tenerife



Tenerife (Cod.3002+1601+9900)
 Pelle: Arizona Col.4087 Cat.4000
 Piedi: metallo Canna di fucile (Cod.50)

Tavolino Grancircolo (Cod.T902)
 Ripiano: marmo Carrara (Cod.CA)
 Struttura: metallo Canna di fucile (Cod.50)

Tavolino Circolo (Cod.T901)
 Ripiano: marmo Emperador (Cod.EM)
 Struttura: metallo Canna di fucile (Cod.50)

Tenerife (Cod.3002+1601+9900)
 Leather: Arizona Col.4087 Cat.4000
 Metal legs: Gunmetal (Cod.50)

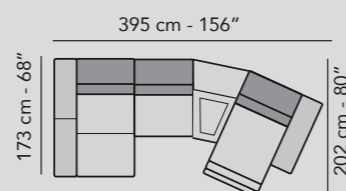
Coffee Table Grancircolo (Cod.T902)
 Top: Carrara white marble (Cod.CA)
 Metal structure: Gunmetal (Cod.50)

Coffee Table Circolo (Cod.T901)
 Top: Emperador marble (Cod.EM)
 Metal structure: Gunmetal (Cod.50)



p. 092 / 093

Shelley



Shelley (Cod.1161+8100+1203+5202)
 Pelle: Colorado Col.2562 Cat.2500
 Libreria interno bracciolo/vano contenitore: legno verniciato nel colore RAL 7024 opaco
 Piedi: metallo Canna di fucile (Cod.50)

Cuscini:
 n°01 Cod.CU57 tessuto: L1575/TOD Col.05 Cat.G - Collezione Florence
 n°01 Cod.CU68 tessuto: VEG Col.34 Cat.G - Collezione Florence

Tavolino Fly Small (Cod.T910)
 Struttura: metallo Mastice (Cod.53)

Shelley (Cod.1161+8100+1203+5202)
 Leather: Colorado Col.2562 Cat.2500
 Armrests with bookcase/storage compartment: wood painted in color RAL 7024 matte
 Metal legs: Gunmetal (Cod.50)

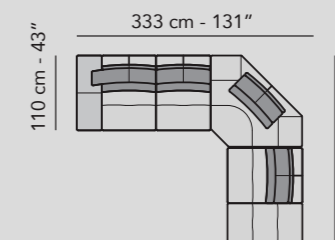
Pillows:
 Q.ty 01 Cod.CU57 fabric: L1575/TOD Col.05 Cat.G - Florence Collection
 Q.ty 01 Cod.CU68 fabric: VEG Col.34 Cat.G - Florence Collection

Coffee Table Fly Small (Cod.T910)
 Metal structure: Mastice (Cod.53)



p. 036 / 037

Tenerife



Tenerife (Cod.3002+4504+1601)
 Pelle: Arizona Col.4087 Cat.4000
 Piedi: metallo Canna di fucile (Cod.50)

Cuscini:
 n°01 Cod.CU58 tessuto: L1575/TOD Col.05 Cat.G - Collezione Florence
 n°01 Cod.CU57 tessuto: VEG Col.34 Cat.G - Collezione Florence

Tavolino Grancircolo (Cod.T902)
 Ripiano: Vetro stampato (Cod.VS)
 Struttura: metallo Canna di fucile (Cod.50)

Tavolino Fly Small (Cod.T910)
 Struttura: metallo Mastice (Cod.53)

Tenerife (Cod.3002+4504+1601)
 Leather: Arizona Col.4087 Cat.4000
 Metal legs: Gunmetal (Cod.50)

Pillows:
 Q.ty 01 Cod.CU58 fabric: L1575/TOD Col.05 Cat.G - Florence Collection
 Q.ty 01 Cod.CU57 fabric: VEG Col.34 Cat.G - Florence Collection

Coffee Table Grancircolo (Cod.T902)
 Top: Printed glass (Cod.VS)
 Metal structure: Gunmetal (Cod.50)

Coffee Table Fly Small (Cod.T910)
 Metal structure: Mastice (Cod.53)



Tiziano (Cod.3202+4231)
 Pelle: Royal Col.2354 Cat.2000
 Piedi: metallo Canna di fucile (Cod.50)

Cuscini:
 n°01 Cod.CU58 tessuto: L1542/MAK Col.02 Cat.D - Collezione Eclettica
 n°01 Cod.CU68 tessuto: L1542/MAK Col.02 Cat.D - Collezione Eclettica
 n°01 Cod.CU57 tessuto: L1542/MAK Col.02 Cat.D - Collezione Eclettica

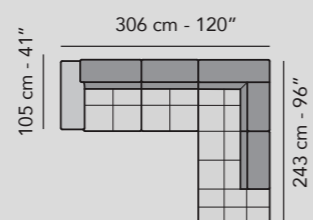
Stresa (Cod.1000)
 Tessuto: VEG Col.74 Cat.G - Collezione Florence
 Base: legno verniciato Wengè (Cod.05)

Tavolino Metrico (Cod.T905)
 Ripiano: marmo Emperador (Cod.EM)
 Struttura: metallo Canna di fucile (Cod.50)

Tavolino Circolo (Cod.T901)
 Ripiano: marmo Emperador (Cod.EM)
 Struttura: metallo Canna di fucile (Cod.50)

p. 112 / 113

Tiziano



Tiziano (Cod.3202+4231)
 Leather: Royal Col.2354 Cat.2000
 Metal legs: Gunmetal (Cod.50)

Pillows:
 Q.ty 01 Cod.CU58 fabric: L1542/MAK Col.02 Cat.D - Eclettica Collection
 Q.ty 01 Cod.CU68 fabric: L1542/MAK Col.02 Cat.D - Eclettica Collection
 Q.ty 01 Cod.CU57 fabric: L1542/MAK Col.02 Cat.D - Eclettica Collection

Stresa (Cod.1000)
 Fabric: VEG Col.74 Cat.G - Florence Collection
 Base: wood painted in Wengè (Cod.05)

Coffee Table Metrico (Cod.T905)
 Top: Emperador marble (Cod.EM)
 Metal structure: Gunmetal (Cod.50)

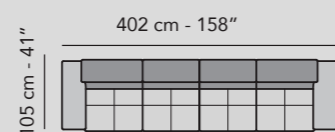
Coffee Table Circolo (Cod.T901)
 Top: Emperador marble (Cod.EM)
 Metal structure: Gunmetal (Cod.50)



Tiziano (Cod.3202+3201)
 Pelle: Royal Col.2335 Cat.2000
 Piedi: metallo Canna di fucile (Cod.50)

p. 120 / 121

Tiziano



Tiziano (Cod.3202+3201)
 Leather: Royal Col.2335 Cat.2000
 Metal legs: Gunmetal (Cod.50)

Assago

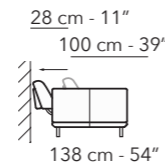
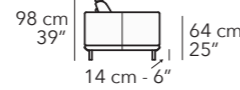
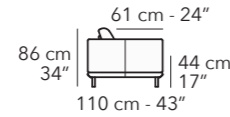
Design Application n° 40201800002313



frontale - front



laterale - depth



schede tecniche

Caratteristiche standard

- Struttura in legno e multistrato, molleggio seduta con cinghie elastiche.
- Seduta in poliuretano espanso ecologico a cellula aperta con densità differenziate.
- Schienali in poliuretano espanso ecologico a cellula aperta con densità differenziate e rivestiti da una falda di Tecnoform.
- Rivestimento in pelle o tessuto. Tutti i rivestimenti sono fissi.
- Piede in metallo Lucido (Cod.30), Satinato (Cod.31), Canna di fucile (Cod.50) e verniciati nei colori RAL opaco: RAL 7006 - RAL 7024 - RAL 7044 - RAL 8019 - RAL 9016.
- I cuscini di schienale sono dotati di meccanismo "pendular".
- Cucitura Cod.03 per rivestimento in pelle e tessuto.
- Cucitura Cod.06 per rivestimento in pelle su cuscino di seduta e scocca.
- (*) Frontale del bracciolo con inserto esclusivamente in pelle con punti cucitura eseguiti a mano.
- Inserimento letto non possibile.
- Lato componibile non rifinito.

Caratteristiche optional su richiesta senza maggiorazione

- Disponibile con cucitura a contrasto. Per la scelta del colore fare riferimento ai codici del campionario pelli.

Caratteristiche optional su richiesta con maggiorazione

- Solo per le versioni dove previsto, il lato componibile può essere rifinito.
- Poggiatesta (Cod.9900) con imbottitura in poliuretano espanso ecologico a cellula aperta e rivestimento sfoderabile.
- Per il multi rivestimento il prezzo va incrementato del 7%. Per maggiori dettagli fare riferimento al paragrafo "NOTE" posto nelle prime pagine del listino.

Note

- (*) Per il rivestimento in tessuto il frontale del bracciolo prevede inserto esclusivamente in pelle;
- per la scelta colore dell'inserto fare riferimento ai codici del campionario pelli.
- Non è possibile applicare altre cuciture.
- Gli elementi Cod.4304 - 4504 - 8093 - possono essere utilizzati indifferentemente con i gruppi A - B - C.

Standard features

- *Frame: wooden structure, seat and back suspensions in reinforced elastic webbing.*
- *Seat cushions in eco-friendly open cell polyurethane foam with different densities.*
- *Back cushions in eco-friendly open cell polyurethane foam with different densities covered with a Tecnoform layer.*
- *Covering in leather or fabric. Not removable coverings.*
- *Legs in Shiny metal (Cod.30), Satin (Cod.31), Gunmetal (Cod.50) or in standard matte finished RAL colors: RAL 7006 - RAL 7024 - RAL 7044 - RAL 8019 - RAL 9016.*
- *Back cushion with pendular mechanism on all elements.*
- *Stitching type Cod.03 for leather and fabric coverings.*
- *Stitching type Cod.06 for leather covering only on seat cushions and frame.*
- *(*) Frontal part of the arm with an insertion in leather enriched with handmade stitching.*
- *No bed version available.*
- *Sectional sides not finished.*

Optional features without any upcharge

- *Contrast stitching available. Please refer to our leather collection for a thread color indication.*

Optional features with upcharge


- *Sectional sides finished (if possible).*
- *Headrest (Cod.9900) in eco-friendly open cell polyurethane foam and removable covering.*
- *7% upcharge for combined coverings. Please refer to the notes at the beginning of pricelist.*

Notes


- *(*) Frontal arm insert available only in leather. Please refer to our leather collection.*
- *Different stitchings not available.*
- *Versions Cod.4304 - 4504 - 8093 can be used with groups A - B - C.*



Piede in metallo // Metal Legs




Shiny Metal Satin Metal Gunmetal




Ral 7006 Ral 7024 Ral 7044 Ral 8019 Ral 9016

Cuciture// Stitching




Cod.03



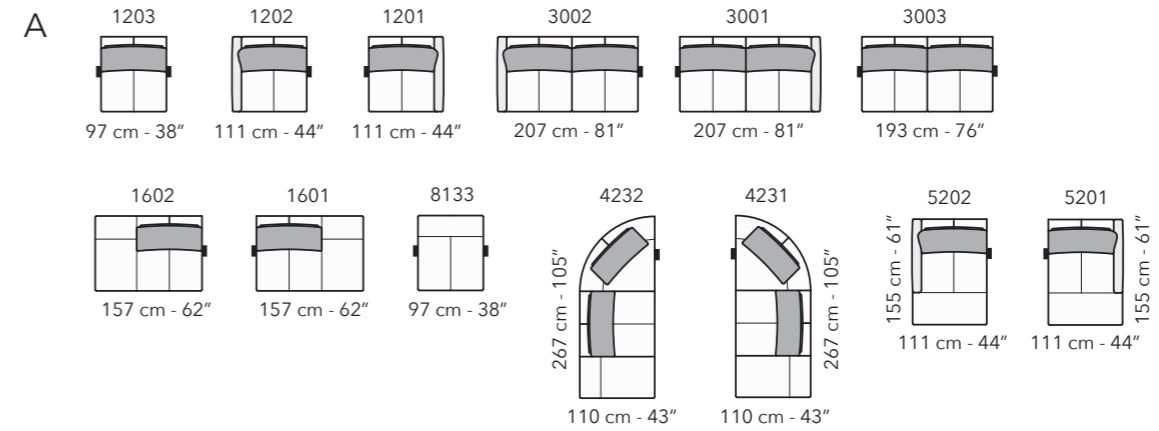
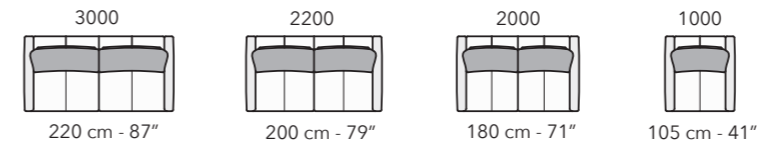
Cod.06

Inserto in pelle con punti cucitura eseguiti a mano // Insert in leather enriched with handmade stitching

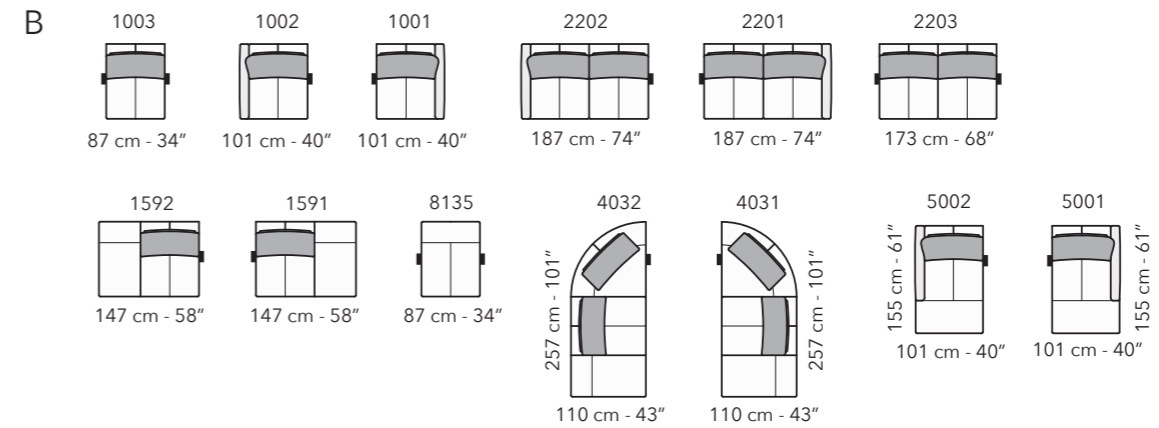


technical sheet

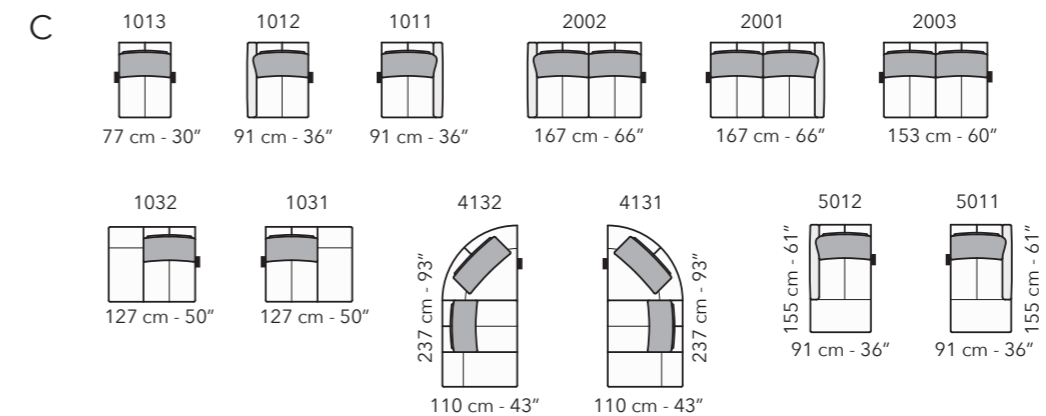
Versioni \ Versions



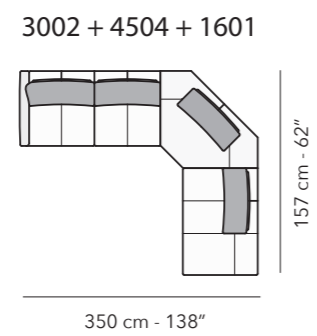
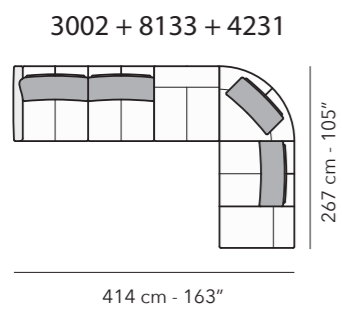
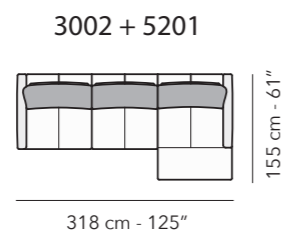
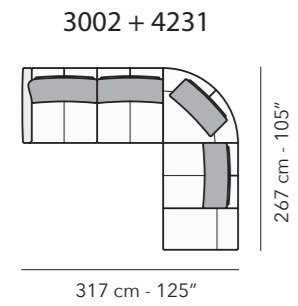
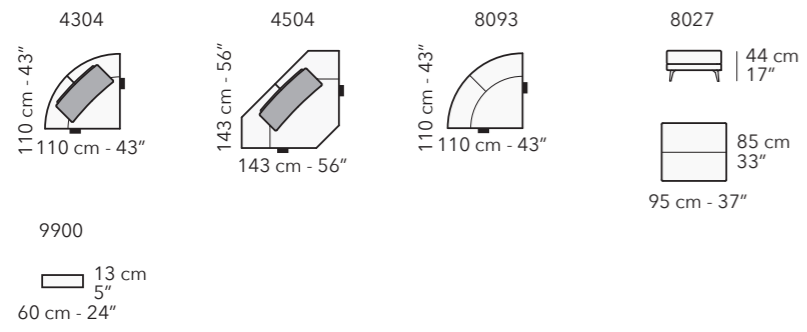
tutti gli elementi del gruppo A hanno lo stesso modulo di seduta - all items in group A have the same seat width



tutti gli elementi del gruppo B hanno lo stesso modulo di seduta - all items in group B have the same seat width



tutti gli elementi del gruppo C hanno lo stesso modulo di seduta - all items in group C have the same seat width



Composizioni consigliate - Recommended compositions

Legenda - Legend

- Spalliera / Back Cushions
- Poggiareni / Kidneyrest
- Bracciolo / Armrest
- Marmo / Marble
- Legno / Wood
- Aggancio Componibile / Connector

- Seduta / Seat Cushions
- Ⓢ Sistema Sound

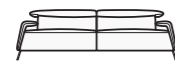
* Lato terminale sempre rifinito e agganciabile agli elementi componibili / Terminal side is always finished and it can also be connected to modular elements

Canaletto

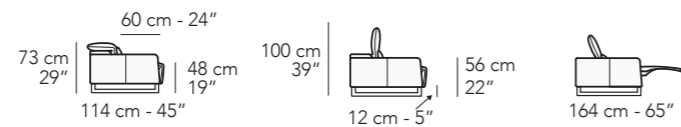
Design Application N°402016000053464



frontale - front



laterale - depth



Caratteristiche standard

- Struttura in legno e multistrato. Molleggio seduta e spalliera con cinghie elastiche.
- Imbottitura in poliuretano espanso ecologico a cellula aperta con densità differenziate, rivestito con falda di Tecnoform.
- Rivestimento in pelle o tessuto. Tutti i rivestimenti sono fissi.
- Versioni recliner con meccanismo elettrico indipendente sia per la seduta sia per il poggiatesta.
- Versioni fisse con meccanismo poggiatesta manuale regolabile.
- Piedi in metallo Lucido (Cod.30), Satinato (Cod.31), Canna di fucile (Cod.50).
- Cucitura Cod.06 per rivestimento in pelle e tessuto.
- Cucitura Cod.11 solo per anteriore / posteriore bracciolo e poggiatesta, per rivestimento in pelle e tessuto.
- Inserimento letto non possibile.
- Lato componibile non rifinito.

Caratteristiche optional su richiesta senza maggiorazione

- Disponibile con cucitura a contrasto, per la scelta del colore fare riferimento ai codici del campionario pelli.

Caratteristiche optional su richiesta con maggiorazione

- Batteria al litio per movimentare il meccanismo in assenza di elettricità. Considerare una batteria per ogni seduta recliner.
- Solo per le versioni dove previsto, il lato componibile può essere rifinito.
- Per il multi rivestimento il prezzo va incrementato del 7%. Per maggiori dettagli fare riferimento al paragrafo "NOTE" posto nelle prime pagine del listino.

Note

- Non è possibile applicare altre cuciture.
- Le versioni recliner sono consegnate a moduli separati.
- L'elemento Cod.4404 può essere utilizzato indifferentemente con i gruppi A - B.

Standard features

- Frame: wooden structure, seat and back suspensions in reinforced elastic webbing.
- Padding in eco-friendly open cell polyurethane foam with different densities, covered with a Tecnoform layer.
- Covering in leather or fabric. Not removable coverings.
- Electric independent mechanism both on the footrest and headrest for reclining versions.
- Manually adjustable headrest for stationary versions.
- Legs in Shiny metal (Cod.30), Satin (Cod.31), Gunmetal (Cod.50).
- Stitching type Cod.06 for leather and fabric coverings.
- Stitching type Cod.11 only on the front and back part of armrest and headrest, for all coverings.
- No bed version available.
- Sectional sides not finished.

Optional features without any upcharge

- Contrast stitching available. Please refer to our leather collection for a thread color indication.

Optional features with upcharge

- Lithium battery kit available. One battery pack for each reclining seat.
- Sectional sides finished (if possible).
- 7% upcharge for combined coverings. Please refer to the notes at the beginning of pricelist.

Notes

- Different stitchings not available.
- All reclining versions are made and delivered as separate elements.
- Version Cod.4404 can be used with groups A - B.




Piede in metallo // Metal Legs



Shiny Metal Satin Metal Gunmetal

Cuciture// Stitching

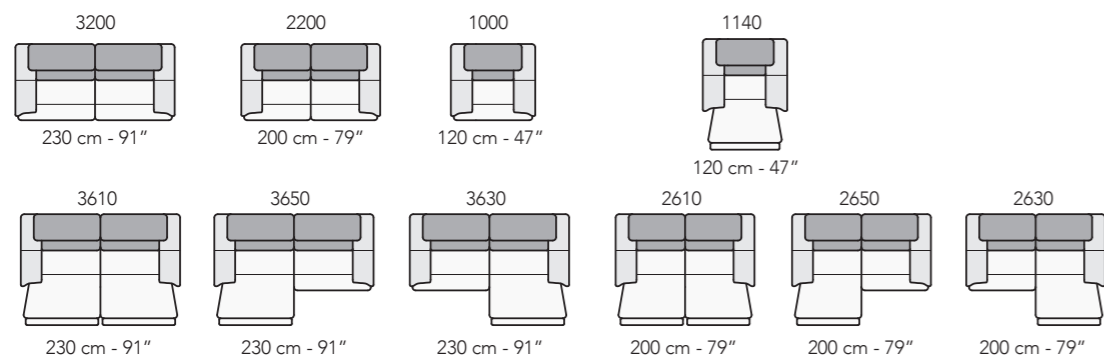


Tessuto / Fabric / Pelle / Leather

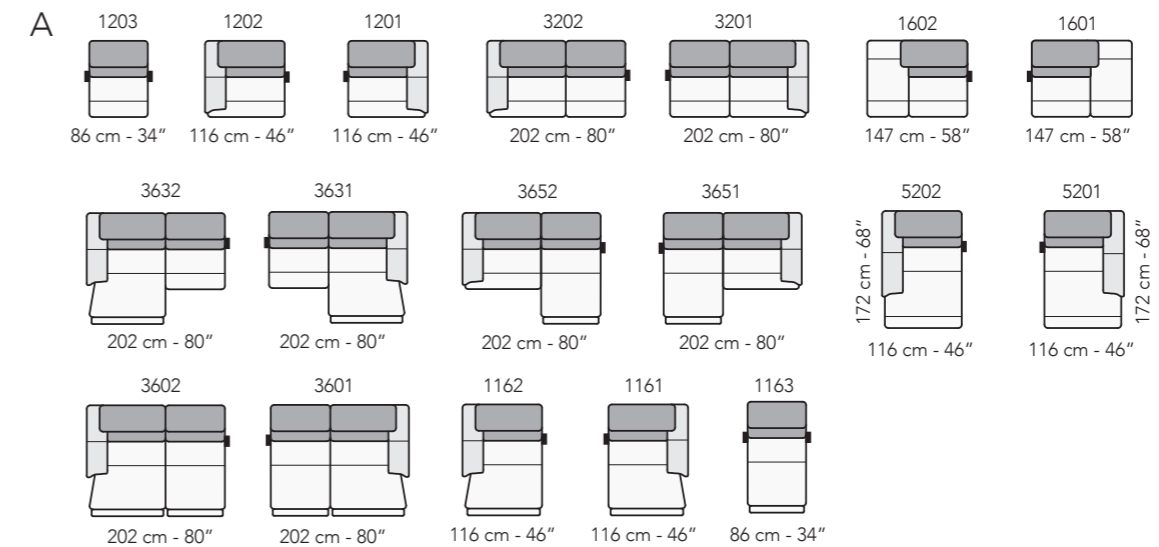
Cod.06

Cod.11

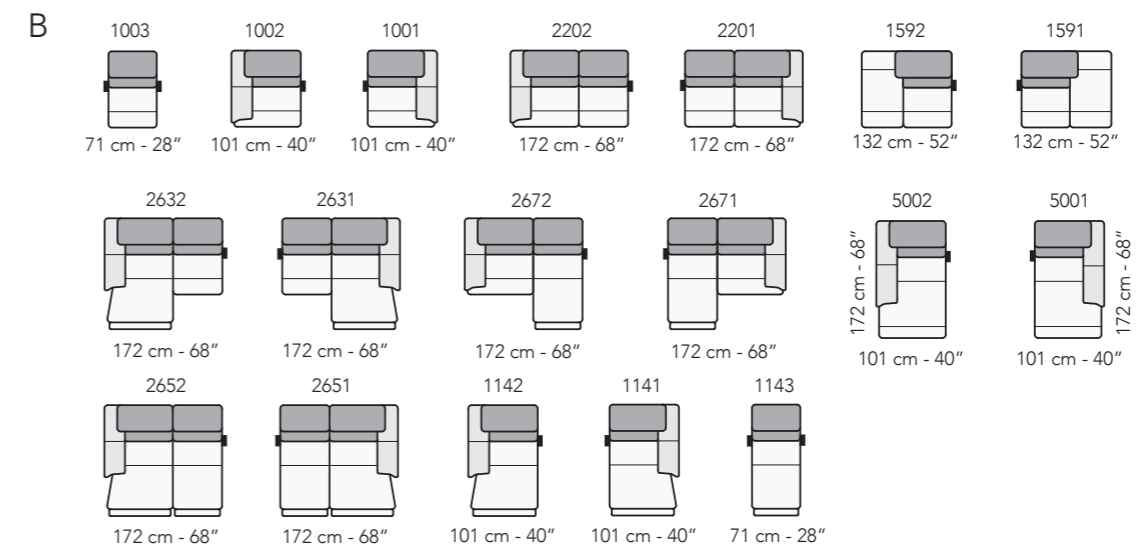
Versioni \ Versions



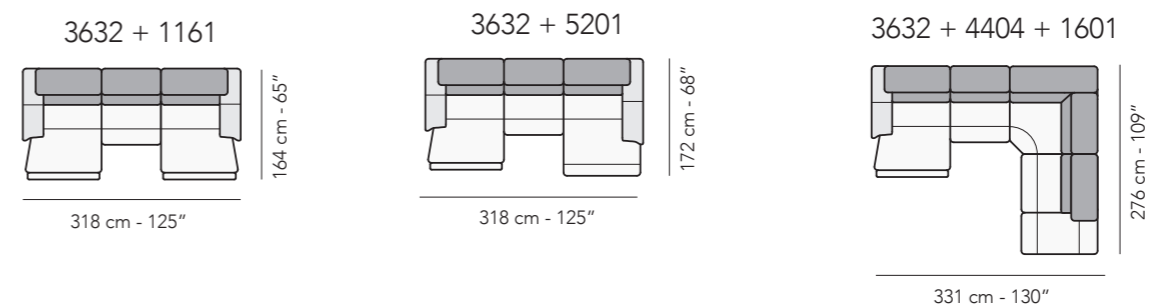
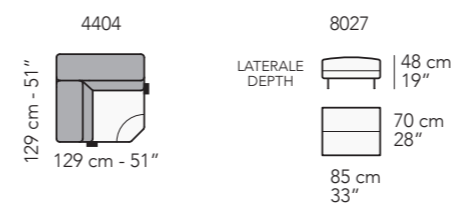
Versioni \ Versions



tutti gli elementi del gruppo A hanno lo stesso modulo di seduta - all items in group A have the same seat width



tutti gli elementi del gruppo B hanno lo stesso modulo di seduta - all items in group B have the same seat width



Composizioni consigliate - Recommended compositions

Legenda - Legend

- Spalliera / Back Cushions
- Poggiatesta / Kidneyrest
- Bracciolo / Armrest
- Marmo / Marble
- Legno / Wood
- Aggancio Componibile / Connector
- Seduta / Seat Cushions
- Sistema Sound

* Lato terminale sempre rifinito e agganciabile agli elementi componibili / Terminal side is always finished and it can also be connected to modular elements

Canarie

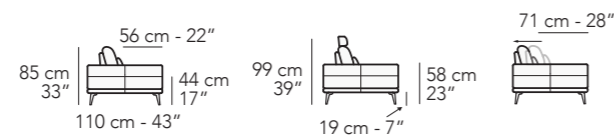
Design Application N°402016000053464



frontale - front



laterale - depth



Caratteristiche standard

- Struttura in legno e multistrato, molleggio seduta con cinghie elastiche.
- Imbottitura in poliuretano espanso ecologico a cellula aperta con densità differenziate, rivestito con falda di Tecnoform.
- Rivestimento in pelle o tessuto. Tutti i rivestimenti sono fissi.
- Piede in metallo Lucido (Cod.30), Satinato (Cod.31), Canna di fucile (Cod.50) e verniciati nei colori RAL opaco: RAL 7006 - RAL 7024 - RAL 7044 - RAL 8019 - RAL 9016.
- I cuscini di schienale sono dotati di meccanismo scorrevole (sistema step by step) che permette di personalizzare e aumentare la profondità della seduta fino a 15 cm.
- Cucitura Cod.03 per rivestimento in tessuto.
- Cucitura Cod.07 per rivestimento in pelle.
- Per elemento 8185, ripiano in vetro Fumé specchiato (Cod.FS).
- Elementi Cod.1431 - 1432 - 1681 - 1682 - 4041 - 4042 - 4261 - 4262 con ripiano in legno Noce canaletto (Cod.10), oppure Rovere termocotto (Cod. 11).
- Inserimento letto non possibile.
- Lato componibile non rifinito.

Caratteristiche optional su richiesta senza maggiorazione

- Disponibile con cucitura a contrasto, per la scelta del colore fare riferimento ai codici del campionario pelli.

Caratteristiche optional su richiesta con maggiorazione

- Solo per le versioni dove previsto, il lato componibile può essere rifinito.
- Poggiatesta (Cod.9900) con imbottitura in poliuretano espanso ecologico a cellula aperta e rivestimento sfoderabile.
- Per il multi rivestimento il prezzo va incrementato del 7%. Per maggiori dettagli fare riferimento al paragrafo "NOTE" posto nelle prime pagine del listino.

Note

- Non è possibile applicare altre cuciture.
- Gli elementi Cod.4304 - 4504 - 8093 possono essere utilizzati indifferentemente con i gruppi A - B.

Standard features

- *Frame: wooden structure, seat suspensions in reinforced elastic webbing.*
- *Padding in eco-friendly open cell polyurethane foam with different densities, covered with a Tecnoform layer.*
- *Covering in leather or fabric. Not removable coverings.*
- *Legs in Shiny metal (Cod.30), Satin (Cod.31), Gunmetal (Cod.50) or in standard matte finished RAL colors: RAL 7006 - RAL 7024 - RAL 7044 - RAL 8019 - RAL 9016.*
- *Back cushions with a sliding mechanism (step by step system) that allows to increase the seat depth up to 15 cm (6").*
- *Stitching type Cod.03 for fabric coverings.*
- *Stitching type Cod.07 for leather coverings.*
- *For version 8185, glass top Smoked mirror (Cod.FS).*
- *Versions Cod.1431 - 1432 - 1681 - 1682 - 4041 - 4042 - 4261 - 4262 with wooden top in Canaletto walnut (Cod.10) or Thermobaked oak (Cod.11).*
- *No bed version available.*
- *Sectional sides not finished.*

Optional features without any upcharge

- *Contrast stitching available. Please refer to our leather collection for a thread color indication.*

Optional features with upcharge

- *Sectional sides finished (if possible).*
- *Headrest (Cod.9900) in eco-friendly open cell polyurethane foam and removable covering.*
- *7% upcharge for combined coverings. Please refer to the notes at the beginning of pricelist.*

Notes


- *Different stitchings not available.*
- *Versions Cod.4304 - 4504 - 8093 can be used with groups A - B.*




Piede in metallo // Metal Legs



Shiny Metal



Satin Metal



Gunmetal



Ral 7006



Ral 7024



Ral 7044



Ral 8019



Ral 9016



Elemento terminale Cod.1431 - 1432 - 1681 - 1682 - 4041 - 4042 - 4261 - 4262 // Terminal version Cod.1431 - 1432 - 1681 - 1682 - 4041 - 4042 - 4261 - 4262




Thermobaked oak




Canaletto Walnut

Cuciture // Stitching



Cod.03

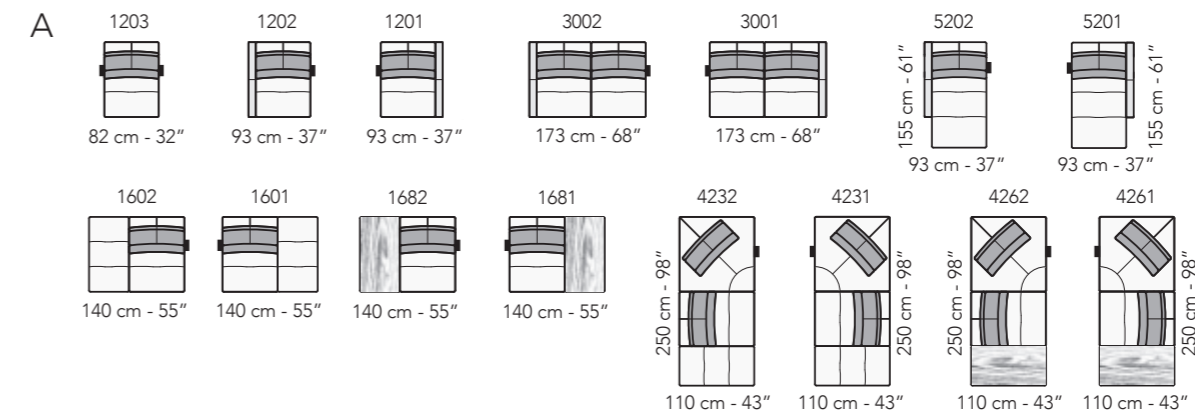
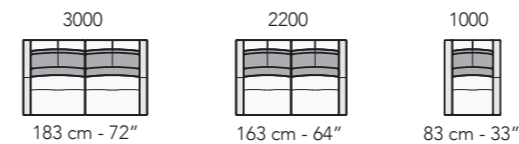


Cod.07

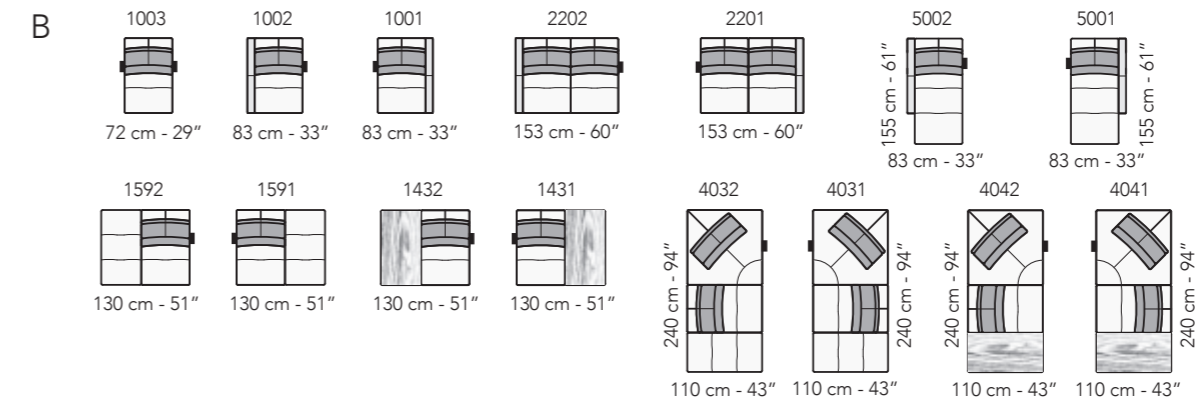
sistema step by step // step by step system



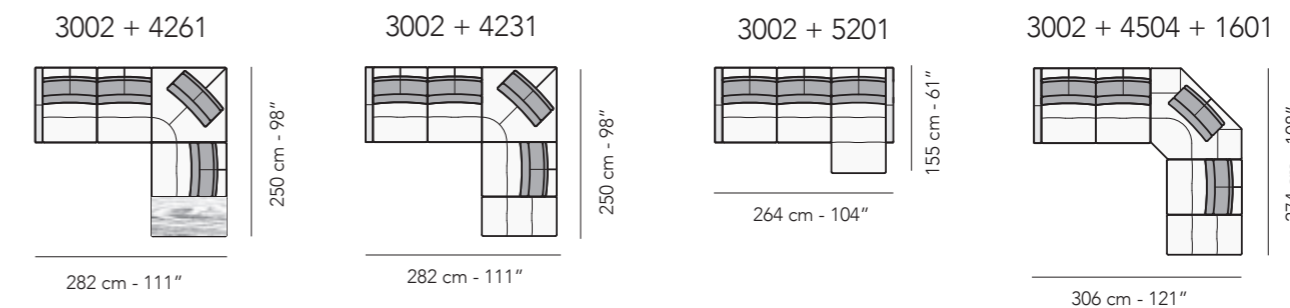
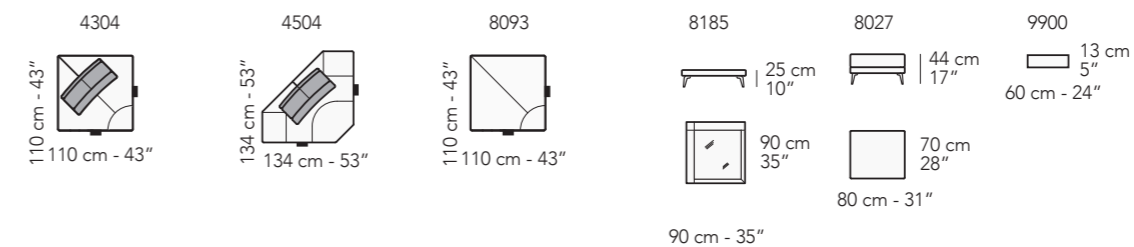
Versioni \ Versions



tutti gli elementi del gruppo A hanno lo stesso modulo di seduta - all items in group A have the same seat width



tutti gli elementi del gruppo B hanno lo stesso modulo di seduta - all items in group B have the same seat width



Composizioni consigliate - Recommended compositions

Legenda - Legend

- Spalliera / Back Cushions
- Poggiatesta / Kidneyrest
- Bracciolo / Armrest
- Marmo / Marble
- Legno / Wood
- Aggancio Componibile / Connector

- Seduta / Seat Cushions
- Sistema Sound

* Lato terminale sempre rifinito e agganciabile agli elementi componibili / Terminal side is always finished and it can also be connected to modular elements

Egeo

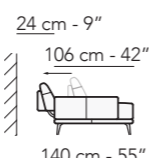
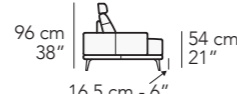
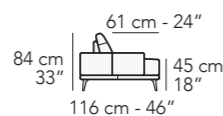
Design Application N° 402017000039849



frontale - front



laterale - depth



Caratteristiche standard

- Struttura in legno e multistrato, molleggio seduta con cinghie elastiche.
- Seduta in poliuretano espanso ecologico a cellula aperta con densità differenziate.
- Schienali in poliuretano espanso ecologico a cellula aperta con densità differenziate e rivestiti da una falda di Tecnoform.
- Rivestimento in pelle o tessuto. Tutti i rivestimenti sono fissi.
- Piede in metallo Lucido (Cod.30), Satinato (Cod.31), Canna di fucile (Cod.50) e verniciati nei colori RAL opaco: RAL 7006 - RAL 7024 - RAL 7044 - RAL 8019 - RAL 9016.
- I cuscini di schienale sono dotati di meccanismo "pendular".
- Cucitura Cod.03 per rivestimento in tessuto.
- Cucitura Cod.07 per rivestimento in pelle.
- Inserimento letto non possibile.
- Lato componibile non rifinito.

Caratteristiche optional su richiesta senza maggiorazione

- Disponibile con cucitura a contrasto, per la scelta del colore fare riferimento ai codici del campionario pelli.

Caratteristiche optional su richiesta con maggiorazione

- Solo per le versioni dove previsto, il lato componibile può essere rifinito.
- Poggiatesta (Cod.9900) con imbottitura in poliuretano espanso ecologico a cellula aperta e rivestimento sfoderabile.
- Per il multi rivestimento il prezzo va incrementato del 7%. Per maggiori dettagli fare riferimento al paragrafo "NOTE" posto nelle prime pagine del listino.

Note

- Non è possibile applicare altre cuciture
- Gli elementi Cod.4304 - 4504 - 8093 - 8001 - 8002 possono essere utilizzati indifferentemente con i gruppi A - B - C.

Standard features

- Frame: wooden structure, seat suspensions in reinforced elastic webbing.
- Seat cushions in eco-friendly open cell polyurethane foam with different densities.
- Back cushions in eco-friendly open cell polyurethane foam with different densities covered with a Tecnoform layer.
- Covering in leather or fabric. Not removable coverings.
- Legs in Shiny metal (Cod.30), Satin metal (Cod.31), Gunmetal (Cod.50) or in standard matte finished RAL colors: RAL 7006 - RAL 7024 - RAL 7044 - RAL 8019 - RAL 9016.
- Back cushion with pendular mechanism on all elements.
- Stitching type Cod.03 for fabric coverings.
- Stitching type Cod.07 for leather coverings.
- No bed version available.
- Sectional sides not finished.

Optional features without any upcharge

- Contrast stitching available. Please refer to our leather collection for a thread color indication.

Optional features with upcharge

- Sectional sides finished (if possible).
- Headrest (Cod.9900) in eco-friendly open cell polyurethane foam and removable covering.
- 7% upcharge for combined coverings. Please refer to the notes at the beginning of pricelist.

Notes


- Different stitchings not available.
- Versions Cod.4304 - 4504 - 8093 - 8001 - 8002 can be used with groups A - B - C.



Piede in metallo // Metal Legs

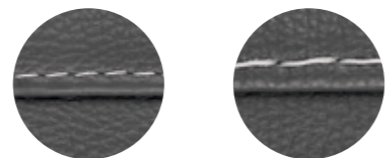


Shiny Metal Satin Metal Gunmetal



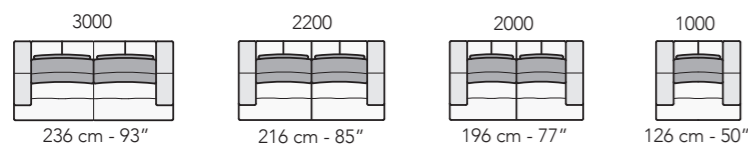
Ral 7006 Ral 7024 Ral 7044 Ral 8019 Ral 9016

Cuciture// Stitching

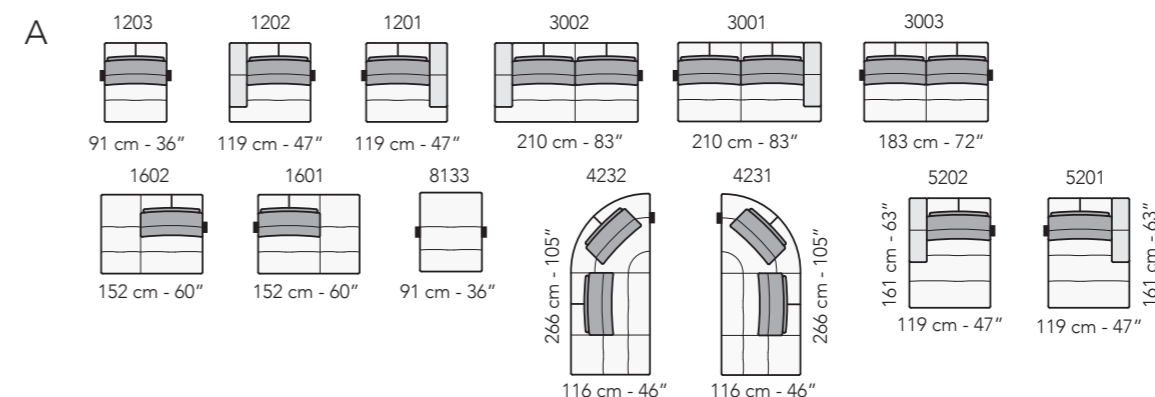


Tessuto Fabric Pelle Leather

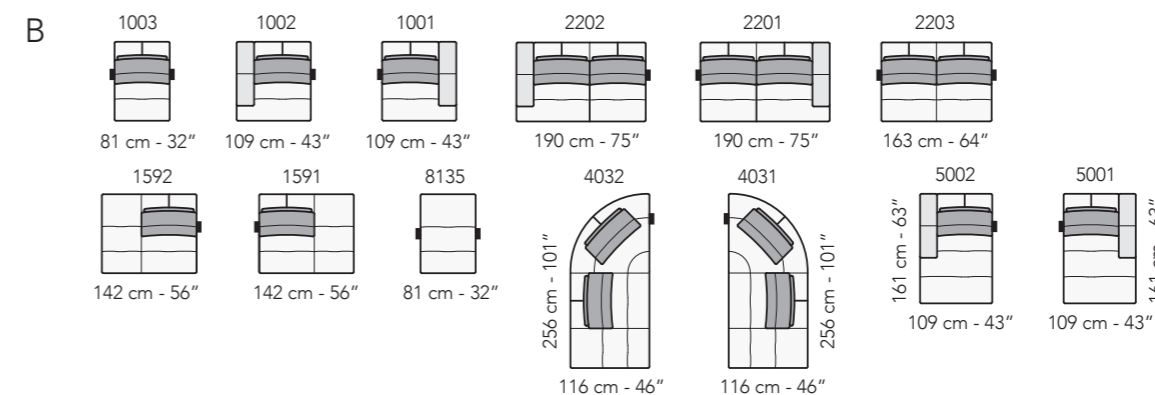
Versioni \ Versions



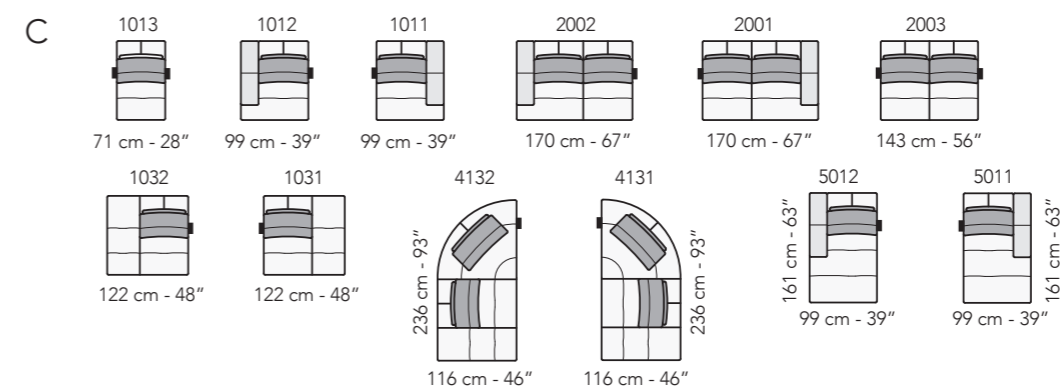
Versioni \ Versions



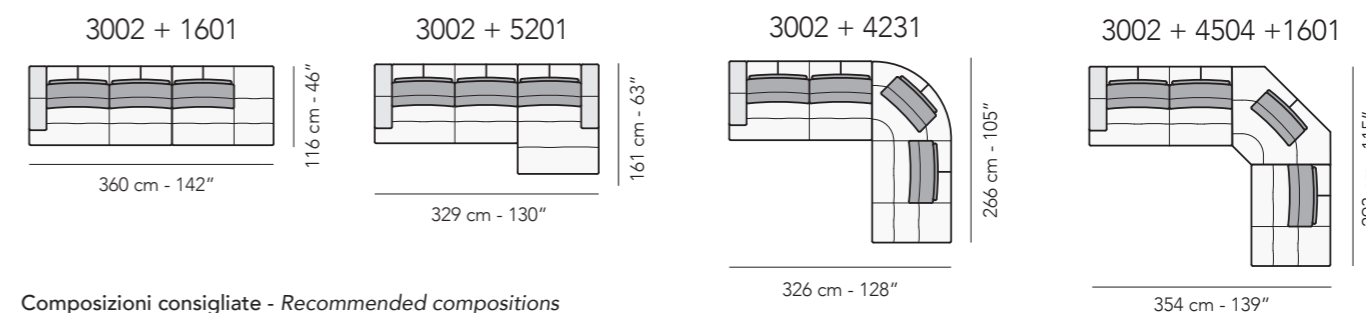
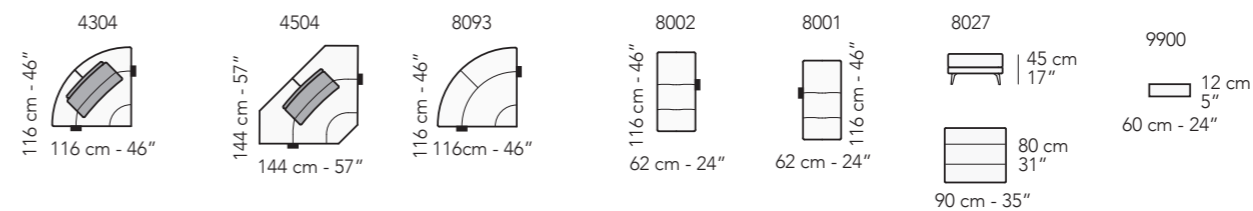
tutti gli elementi del gruppo A hanno lo stesso modulo di seduta - all items in group A have the same seat width



tutti gli elementi del gruppo B hanno lo stesso modulo di seduta - all items in group B have the same seat width



tutti gli elementi del gruppo C hanno lo stesso modulo di seduta - all items in group C have the same seat width



Composizioni consigliate - Recommended compositions

Legenda - Legend

- Spalliera / Back Cushions
- Poggiatesta / Kidneyrest
- Bracciolo / Armrest
- Marmo / Marble
- Legno / Wood
- Aggancio Componibile / Connector

- Seduta / Seat Cushions
- Sistema Sound

* Lato terminale sempre rifinito e agganciabile agli elementi componibili / Terminal side is always finished and it can also be connected to modular elements

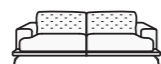
Gerba

Design Application N° BA2015O000018



frontale - front

laterale - depth



schede tecniche

Caratteristiche standard

- Struttura in legno e multistrato, molleggio seduta e schienale con cinghie elastiche.
- Imbottitura in poliuretano espanso ecologico a cellula aperta con densità differenziate rivestito con falda di Tecnoform.
- Rivestimento in pelle o tessuto, con cuscini di seduta e spalliera sfoderabili.
- Piede in metallo Lucido (Cod.30), Satinato (Cod.31), Canna di fucile (Cod.50) e verniciati nei colori RAL opaco: RAL 7006 - RAL 7024 - RAL 7044 - RAL 8019 - RAL 9016.
- Cucitura Cod.03 per rivestimento in pelle e tessuto.
- Per elemento 8185, ripiano in vetro Fumè specchiato (Cod.FS).
- Inserimento letto non possibile.
- Lato componibile non rifinito.

Caratteristiche optional su richiesta senza maggiorazione

- Disponibile con cucitura a contrasto (incluse quelle del ricamo schienale), per la scelta del colore fare riferimento ai codici del campionario pelli.

Caratteristiche optional su richiesta con maggiorazione

- Solo per le versioni dove previsto, il lato componibile può essere rifinito.
- Poggiatesta (Cod.9900) con imbottitura in poliuretano espanso ecologico a cellula aperta e rivestimento sfoderabile.
- Per il multi rivestimento il prezzo va incrementato del 7%. Per maggiori dettagli fare riferimento al paragrafo "NOTE" posto nelle prime pagine del listino.

Note

- Non è possibile applicare altre cuciture.
- Gli elementi Cod.4404 - 8093 possono essere utilizzati indifferentemente con i gruppi A - B - C - D.

Standard features

- *Frame: wooden structure, seat suspensions in reinforced elastic webbing.*
- *Padding in eco-friendly open cell polyurethane foam with different densities covered with a Tecnoform layer.*
- *Covering in leather or fabric. Removable seat and back coverings.*
- *Legs in Shiny metal (Cod.30), Satin metal (Cod.31), Gunmetal (Cod.50) or in standard matte finished RAL colors: RAL 7006 - RAL 7024 - RAL 7044 - RAL 8019 - RAL 9016.*
- *Stitching type Cod.03 for fabric and leather coverings.*
- *For version 8185, glass top Smoked mirror (Cod.FS).*
- *No bed version available.*
- *Sectional sides not finished.*

Optional features without any upcharge

- *Contrast stitching available. Please refer to our leather collection for a thread color indication.*

Optional features with upcharge


- *Sectional sides finished (if possible).*
- *Headrest (Cod.9900) in eco-friendly open cell polyurethane foam and removable covering.*
- *7% upcharge for combined coverings. Please refer to the notes at the beginning of pricelist.*

Notes

- *Different stitchings not available.*
- *Versions Cod.4404 - 8093 can be used with groups A - B - C - D.*




Piede in metallo // Metal Legs



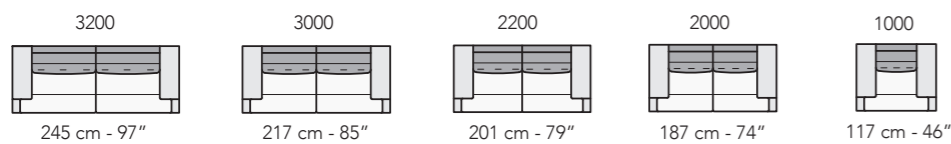
Cuciture// Stitching

Tessuto Fabric
Pelle Leather

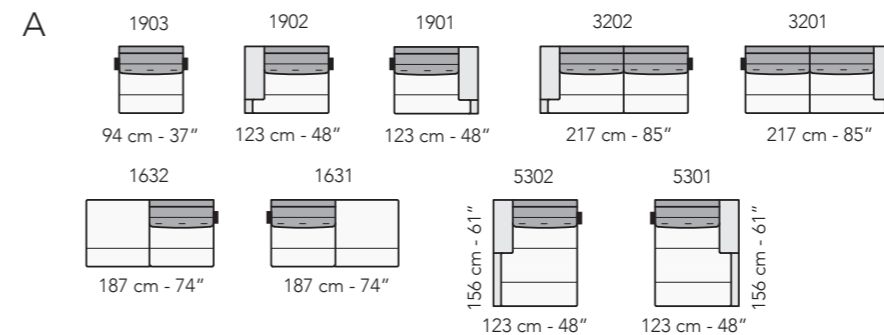


Cod.03

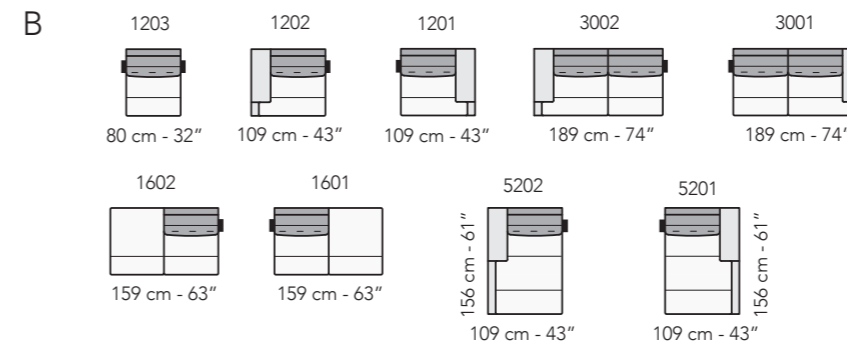
Modularità



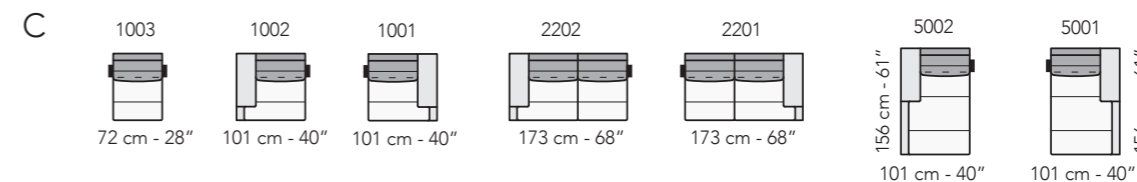
Versioni \ Versions



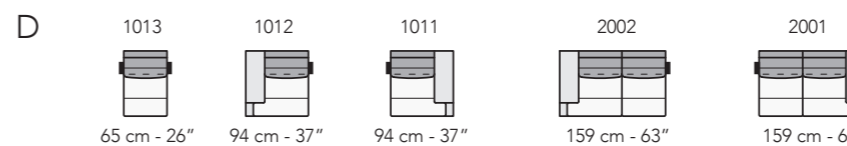
tutti gli elementi del gruppo A hanno lo stesso modulo di seduta - all items in group A have the same seat width



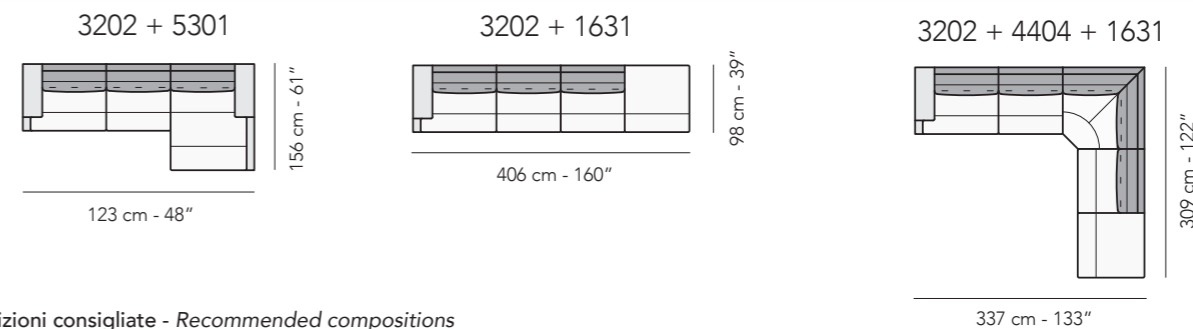
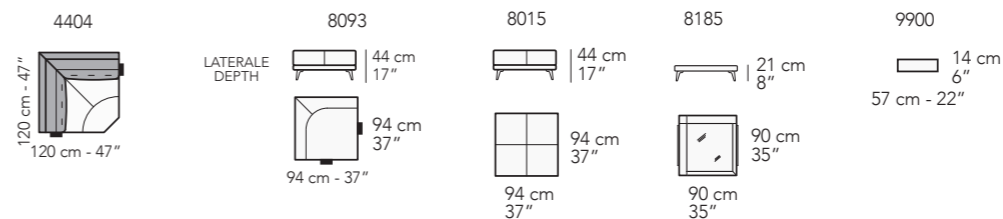
tutti gli elementi del gruppo B hanno lo stesso modulo di seduta - all items in group B have the same seat width



tutti gli elementi del gruppo C hanno lo stesso modulo di seduta - all items in group C have the same seat width



tutti gli elementi del gruppo D hanno lo stesso modulo di seduta - all items in group D have the same seat width



Composizioni consigliate - Recommended compositions

Legenda - Legend

- Spalliera / Back Cushions
- Poggiatesta / Kidneyrest
- Bracciolo / Armrest
- Marmo / Marble
- Legno / Wood
- Aggancio Componibile / Connector

- Seduta / Seat Cushions
- Sistema Sound

* Lato terminale sempre rifinito e agganciabile agli elementi componibili / Terminal side is always finished and it can also be connected to modular elements

technical sheet

Monforte

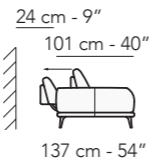
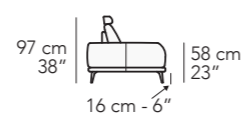
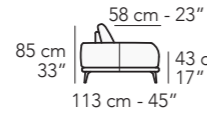
Design Application N° 402017000135505



frontale - front



laterale - depth



schede tecniche

Caratteristiche standard

- Struttura in legno e multistrato, molleggio seduta con cinghie elastiche.
- Seduta in poliuretano espanso ecologico a cellula aperta con densità differenziate.
- Schienali in poliuretano espanso ecologico a cellula aperta con densità differenziate e rivestiti da una falda di Tecnoform.
- Rivestimento in pelle o tessuto. Tutti i rivestimenti sono fissi.
- Piede in metallo Lucido (Cod.30), Satinato (Cod.31), Canna di fucile (Cod.50) e verniciati nei colori RAL opaco: RAL 7006 - RAL 7024 - RAL 7044 - RAL 8019 - RAL 9016.
- I cuscini di schienale sono dotati di meccanismo "pendular".
- Cucitura Cod.03 per rivestimento in tessuto.
- Cucitura Cod.07 per rivestimento in pelle.
- Inserimento letto non possibile.
- Lato componibile non rifinito.

Caratteristiche optional su richiesta senza maggiorazione

- Disponibile con cucitura a contrasto, per la scelta del colore fare riferimento ai codici del campionario pelli.

Caratteristiche optional su richiesta con maggiorazione

- Solo per le versioni dove previsto, il lato componibile può essere rifinito.
- Poggiatesta (Cod.9900) con imbottitura in poliuretano espanso ecologico a cellula aperta e rivestimento sfoderabile.
- Per il multi rivestimento il prezzo va incrementato del 7%. Per maggiori dettagli fare riferimento al paragrafo "NOTE" posto nelle prime pagine del listino.

Note

- Non è possibile applicare altre cuciture.
- Gli elementi Cod.4304 - 4504 - 8093 - 8001 - 8002 possono essere utilizzati indifferentemente con i gruppi A - B - C.

Standard features

- *Frame: wooden structure, seat suspensions in reinforced elastic webbing.*
- *Seat and back cushions in eco-friendly open cell polyurethane foam with different densities.*
- *Only back cushions covered with a Tecnoform layer.*
- *Covering in leather or fabric. Not removable coverings.*
- *Legs in Shiny metal (Cod.30), Satin metal (Cod.31), Gunmetal (Cod.50) or in standard matte finished RAL colors: RAL 7006 - RAL 7024 - RAL 7044 - RAL 8019 - RAL 9016.*
- *Back cushion with pendular mechanism on all elements.*
- *Stitching type Cod.03 for fabric coverings.*
- *Stitching type Cod.07 for leather coverings.*
- *No bed version available.*
- *Sectional sides not finished.*

Optional features without any upcharge

- *Contrast stitching available. Please refer to our leather collection for a thread color indication.*

Optional features with upcharge


- *Sectional sides finished (if possible).*
- *Headrest (Cod.9900) in eco-friendly open cell polyurethane foam and removable covering.*
- *7% upcharge for combined coverings. Please refer to the notes at the beginning of pricelist.*

Notes

- *Different stitchings not available.*
- *Versions Cod.4304 - 4504 - 8093 - 8001 - 8002 can be used with groups A - B - C.*



Piede in metallo // Metal Legs




Shiny Metal Satin Metal Gunmetal



Ral 7006 Ral 7024 Ral 7044 Ral 8019 Ral 9016

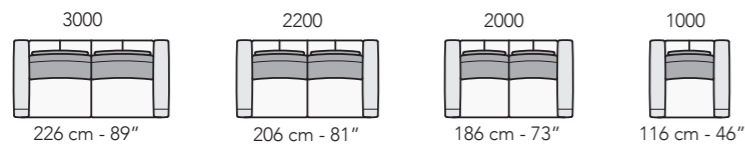
Cuciture// Stitching



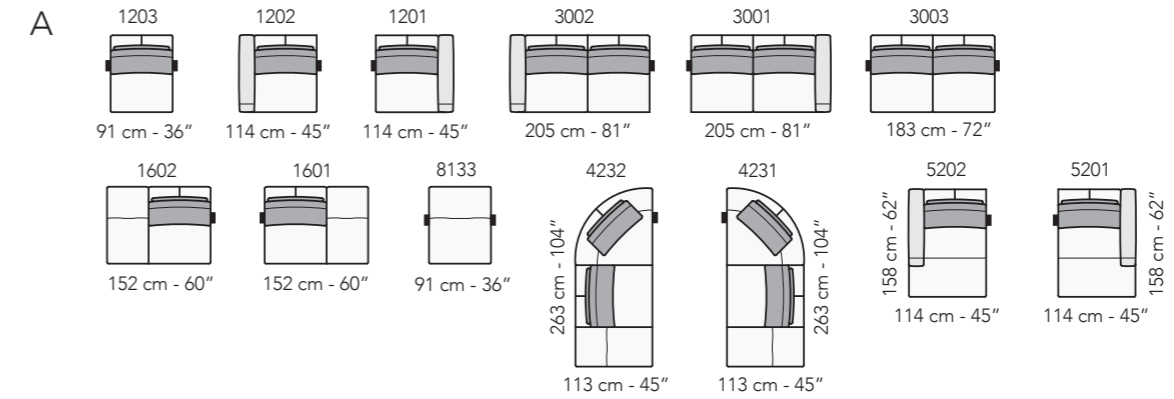
Cod.03 Cod.07

Tessuto Fabric Pelle Leather

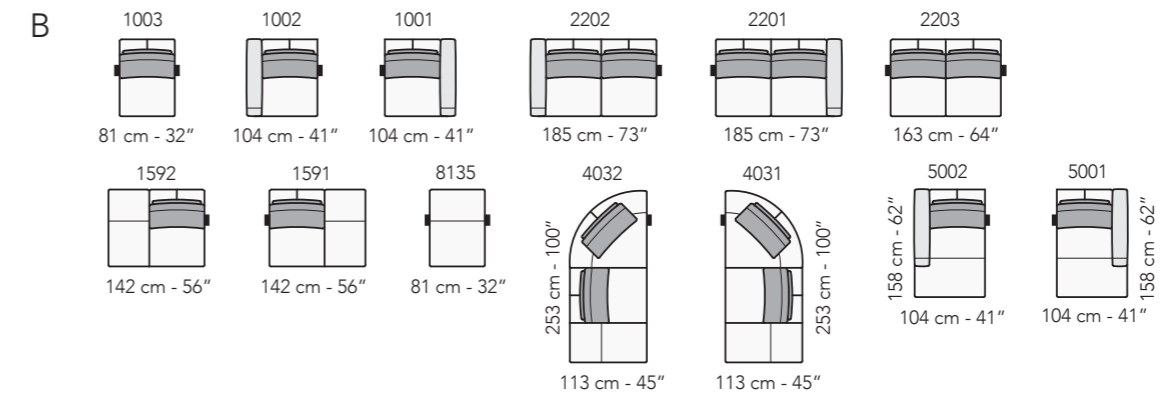
Versioni \ Versions



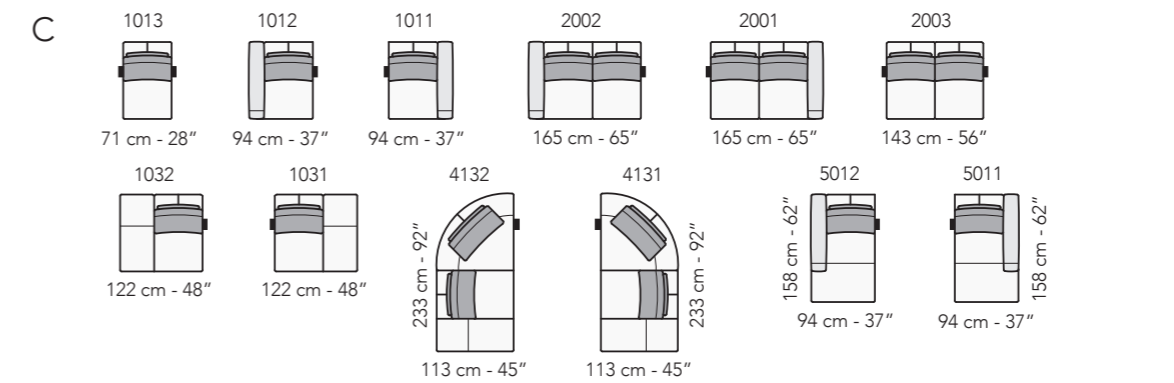
Versioni \ Versions



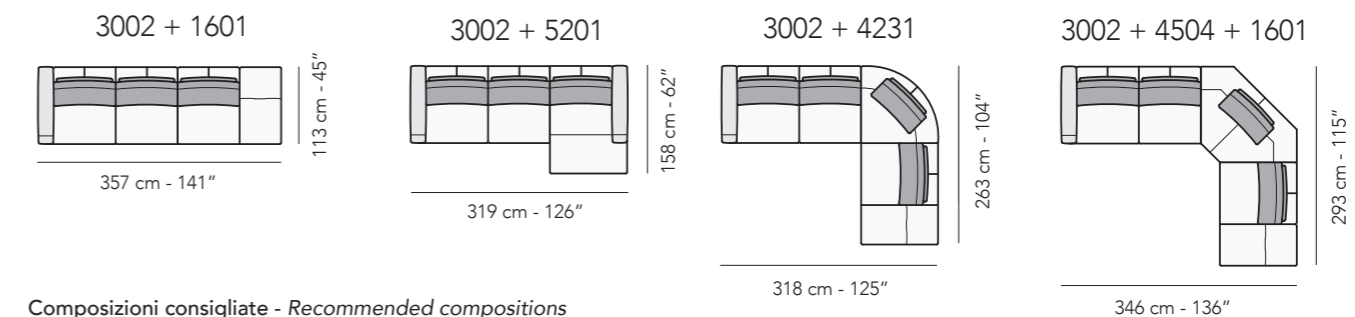
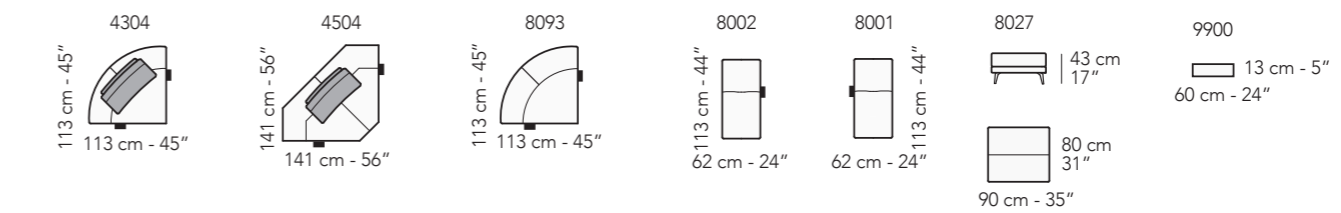
tutti gli elementi del gruppo A hanno lo stesso modulo di seduta - all items in group A have the same seat width



tutti gli elementi del gruppo B hanno lo stesso modulo di seduta - all items in group B have the same seat width



tutti gli elementi del gruppo C hanno lo stesso modulo di seduta - all items in group C have the same seat width



Composizioni consigliate - Recommended compositions

Legenda - Legend

- Spalliera / Back Cushions
- Poggiaresi / Kidneyrest
- Bracciolo / Armrest
- Marmo / Marble
- Legno / Wood
- Aggancio Componibile / Connector
- Seduta / Seat Cushions
- Sistema Sound
- * Lato terminale sempre rifinito e agganciabile agli elementi componibili / Terminal side is always finished and it can also be connected to modular elements

technical sheet

Salina

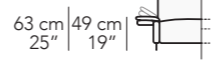
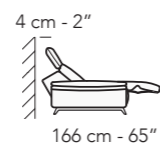
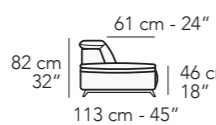
Design Application N°40201600053464



frontale - front



laterale - depth



Caratteristiche standard

- Struttura in legno e multistrato. Struttura bracciolo in metallo.
- Molleggio seduta con molle Nosag e spalliera con cinghie elastiche.
- Imbottitura in poliuretano espanso ecologico a cellula aperta con densità differenziate, rivestito con falda di Tecnoform.
- Braccioli movimentati da meccanismo a posizione variabile.
- Rivestimento in pelle o tessuto. Tutti i rivestimenti sono fissi.
- Versioni recliner con meccanismo elettrico indipendente sia per la seduta che per il poggiatesta.
- Versioni fisse con meccanismo poggiatesta manuale regolabile.
- Piedi in metallo Lucido (Cod.30), Satinato (Cod.31), Canna di fucile (Cod.50).
- Cucitura Cod.03 per rivestimento in pelle e tessuto.
- Cucitura Cod.06 per parte superiore della seduta del rivestimento in pelle.
- Inserimento letto non possibile.
- Lato componibile non rifinito.

Caratteristiche optional su richiesta senza maggiorazione

- Disponibile con cucitura a contrasto, per la scelta del colore fare riferimento ai codici del campionario pelli.

Caratteristiche optional su richiesta con maggiorazione

- Batteria al litio per movimentare il meccanismo in assenza di elettricità. Considerare una batteria per ogni seduta recliner.
- Solo per le versioni dove previsto, il lato componibile può essere rifinito.
- Per il multi rivestimento il prezzo va incrementato del 7%. Per maggiori dettagli fare riferimento al paragrafo "NOTE" posto nelle prime pagine del listino.

Note

- Non è possibile applicare altre cuciture.
- Le versioni recliner sono consegnate a moduli separati.
- L'elemento Cod.4404 può essere utilizzato indifferentemente con i gruppi A - B - C - D.

Standard features

- Frame: wooden structure. Metal structure for the armrest.
- Seat suspension with Nosag solution and back with elastic webbing.
- Padding in eco-friendly open cell polyurethane foam with different densities covered with a Tecnoform layer.
- Armrest adjustable in different positions.
- Covering in leather or fabric. Not removable coverings.
- Electric independent mechanism both on the footrest and headrest for reclining versions.
- Manual adjustable headrest for stationary versions.
- Legs in Shiny metal (Cod.30), Satin metal (Cod.31), Gunmetal (Cod.50).
- Stitching type Cod.03 for leather and fabric coverings.
- Stitching type Cod.06 for the top part of the seat in leather.
- No bed version available.
- Sectional sides not finished.

Optional features without any upcharge

- Contrast stitching available. Please refer to our leather collection for a thread color indication.

Optional features with upcharge.

- Lithium battery kit available. One battery pack for each reclining seat.
- Sectional sides finished (if possible).
- Headrest (Cod.9900) in eco-friendly open cell polyurethane foam and removable covering.
- 7% upcharge for combined coverings. Please refer to the notes at the beginning of pricelist.

Notes

- Different stitchings not available.
- All reclining versions are made and delivered as separate elements.
- Version Cod.4404 can be used with groups A - B - C - D.



Piede in metallo // Metal Legs

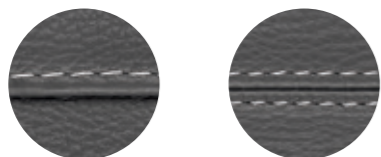


Shiny Metal

Satin Metal

Gunmetal

Cuciture// Stitching

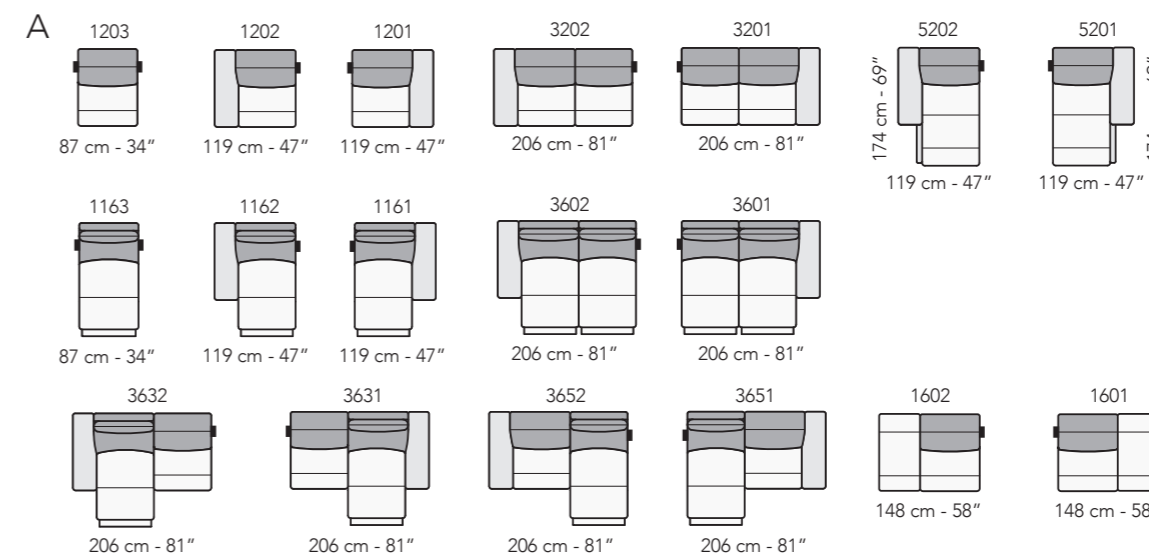
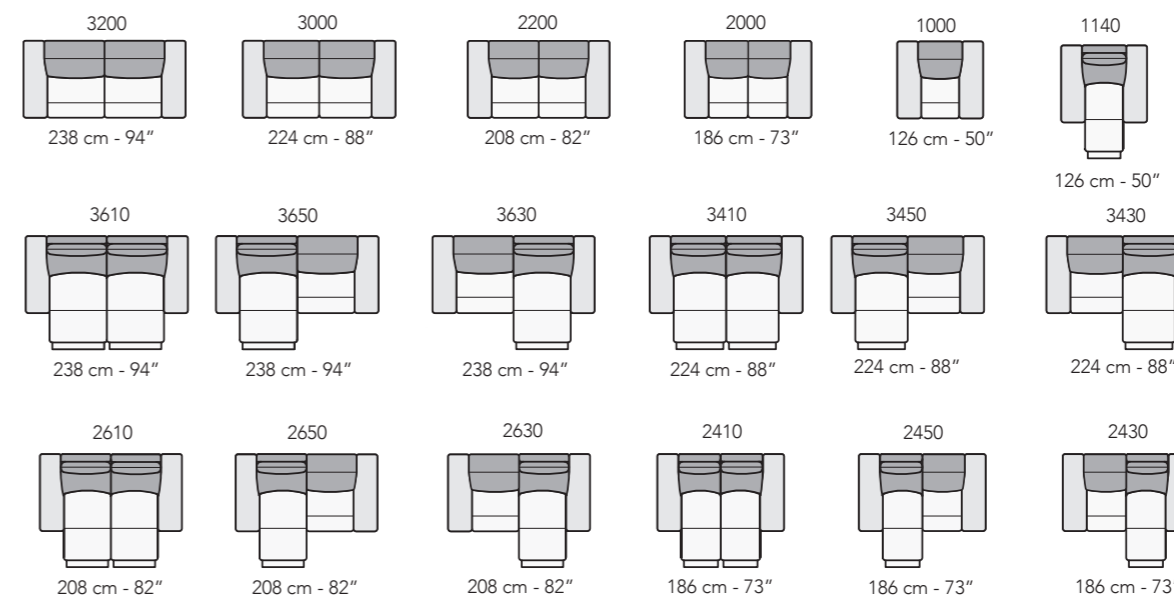


Cod.03

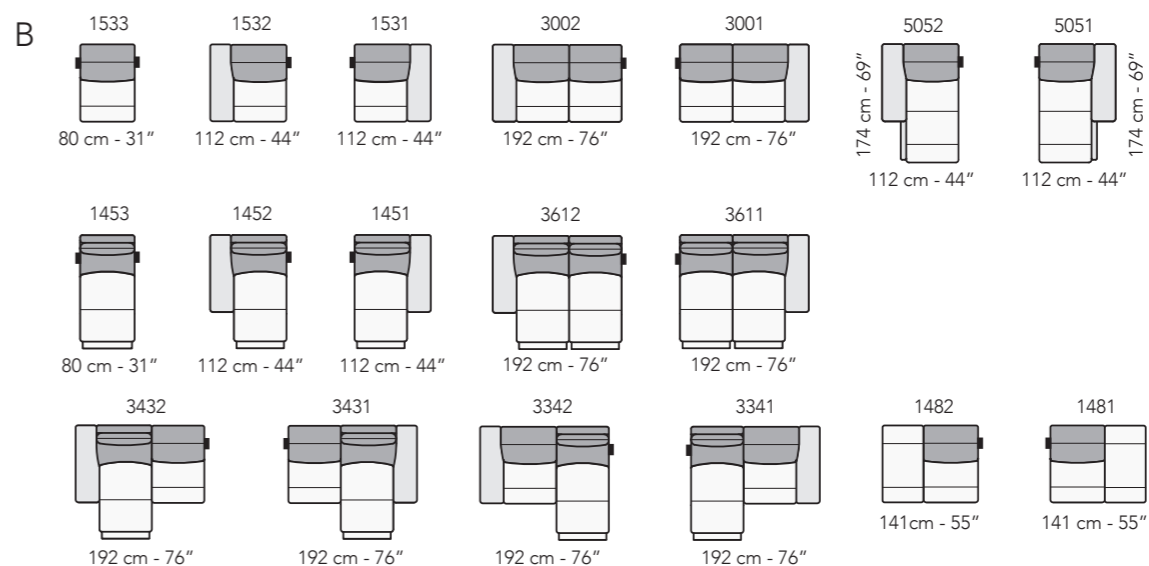
Cod.06

Tessuto
Fabric
Pelle
Leather

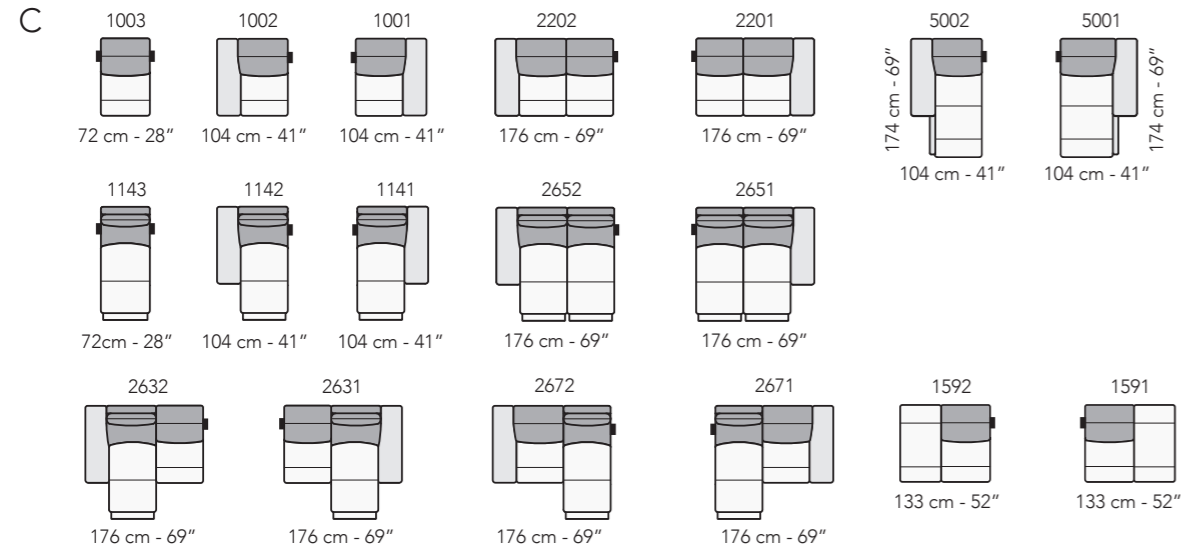
Versioni \ Versions



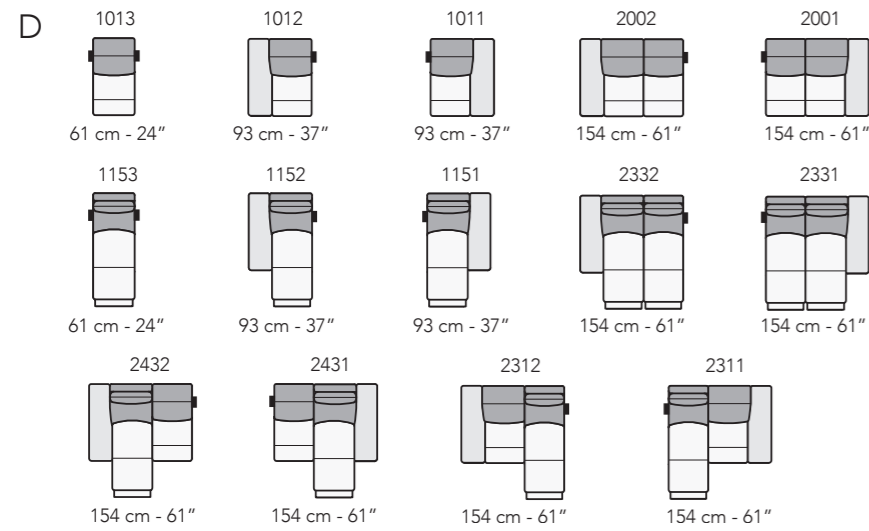
tutti gli elementi del gruppo A hanno lo stesso modulo di seduta - all items in group A have the same seat width



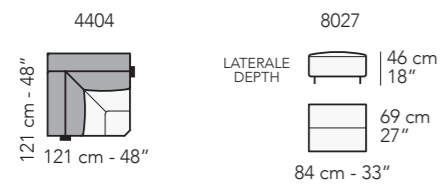
tutti gli elementi del gruppo B hanno lo stesso modulo di seduta - all items in group B have the same seat width



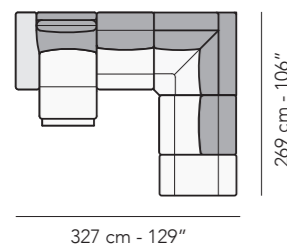
tutti gli elementi del gruppo C hanno lo stesso modulo di seduta - all items in group C have the same seat width



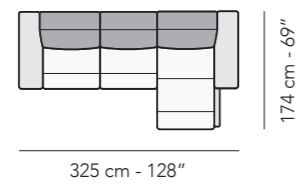
tutti gli elementi del gruppo D hanno lo stesso modulo di seduta - all items in group D have the same seat width



3632 + 4404 + 1601



3202 + 5201



Composizioni consigliate - Recommended compositions

Legenda - Legend

- Spalliera / Back Cushions
- Poggiareni / Kidneyrest
- Bracciolo / Armrest
- Marmo / Marble
- Legno / Wood
- Aggancio Componibile / Connector

- Seduta / Seat Cushions
- Sistema Sound

* Lato terminale sempre rifinito e agganciabile agli elementi componibili / Terminal side is always finished and it can also be connected to modular elements

Shelley

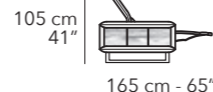
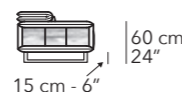
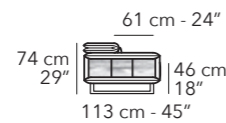
Design Application N°402016000053464



frontale - front



laterale - depth



Caratteristiche standard

- Struttura in legno e multistrato con supporto in metallo, molleggio seduta con cinghie - Struttura in legno e multistrato. Molleggio seduta e spalliera con cinghie elastiche.
- Imbottitura in poliuretano espanso ecologico a cellula aperta con densità differenziate, rivestito con falda di Tecnoform.
- Rivestimento in pelle o tessuto. Tutti i rivestimenti sono fissi.
- Versioni recliner con meccanismo elettrico indipendente sia per la seduta che per il poggiatesta.
- Versioni fisse con meccanismo poggiatesta manuale ad unica posizione e azionato da pistone a gas.
- Piedi in metallo Lucido (Cod.30), Satinato (Cod.31), Canna di fucile (Cod.50) e verniciati nei colori RAL opaco: RAL 7006 - RAL 7024 - RAL 7044 - RAL 8019 - RAL 9016.
- Libreria interno bracciolo in legno verniciata nei colori RAL opaco: RAL 7006 - RAL 7024 - RAL 7044 - RAL 8019 - RAL 9016.
- Elemento prisma (Cod.8100) dotato di vano contenitore con coperchio/vassoio removibile e vano portariviste con doppio ingresso USB. Disponibili in legno verniciati nei colori RAL opaco: RAL 7006 - RAL 7024 - RAL 7044 - RAL 8019 - RAL 9016.
- Inserimento letto non possibile.
- Lato componibile non rifinito.

Caratteristiche optional su richiesta con maggiorazione


- Batteria al litio per movimentare il meccanismo in assenza di elettricità. Considerare una batteria per ogni seduta recliner.
- Solo per le versioni dove previsto, il lato componibile può essere rifinito.
- Per il multi rivestimento il prezzo va incrementato del 7%. Per maggiori dettagli fare riferimento al paragrafo "NOTE" posto nelle prime pagine del listino.

Note

- Le versioni recliner sono consegnate a moduli separati




Piede in metallo // Metal Legs



Ral 7006 Ral 7024 Ral 7044 Ral 8019 Ral 9016

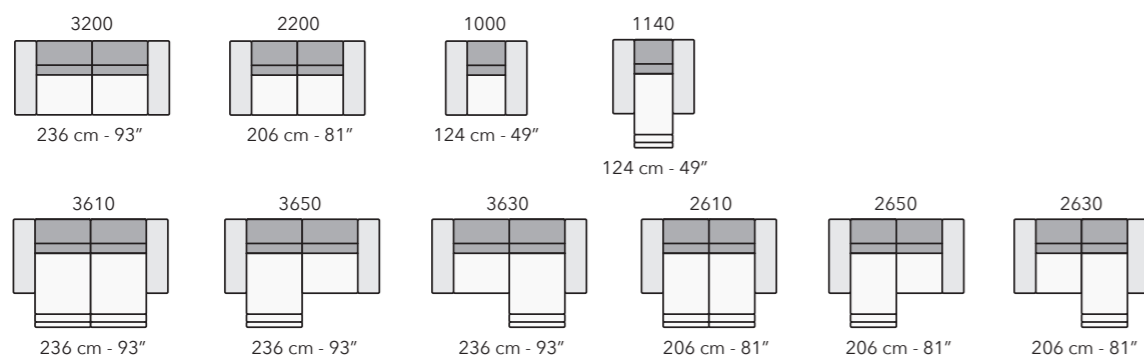


Libreria // Bookcase

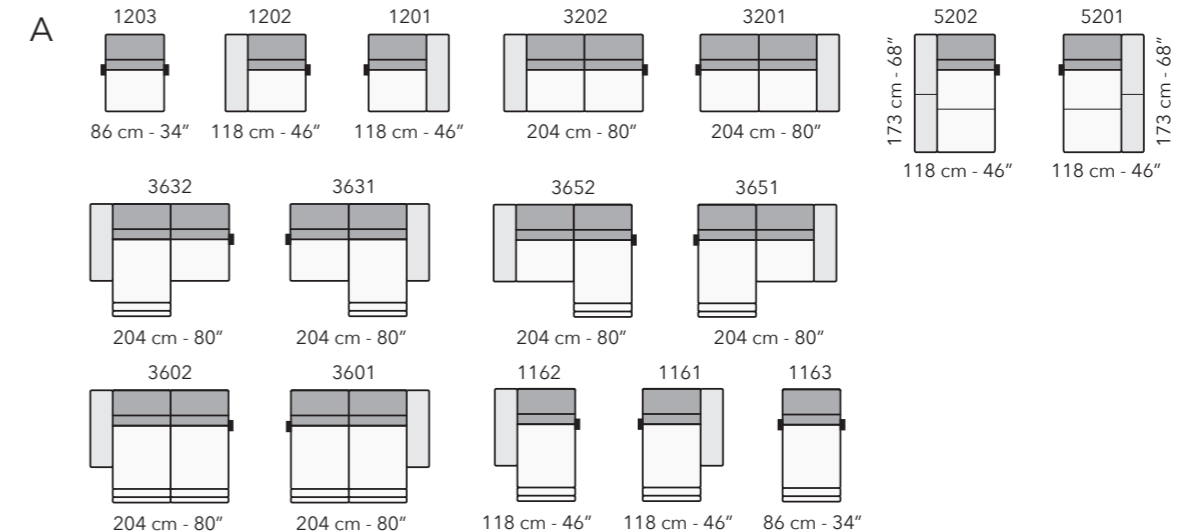


Ral 8019 Ral 9016 Ral 7006 Ral 7024 Ral 7044

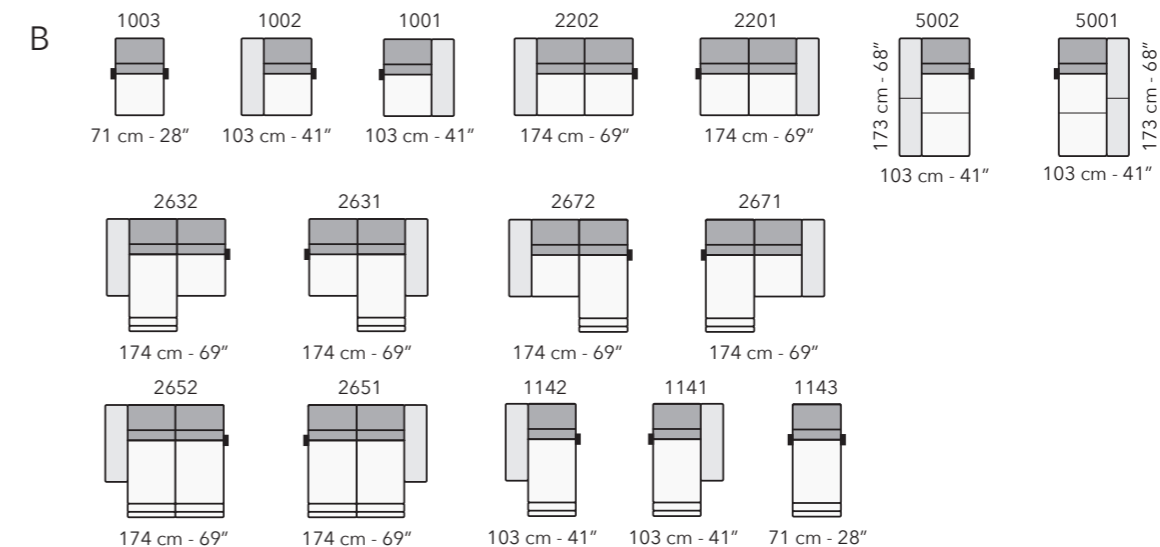
Versioni \ Versions



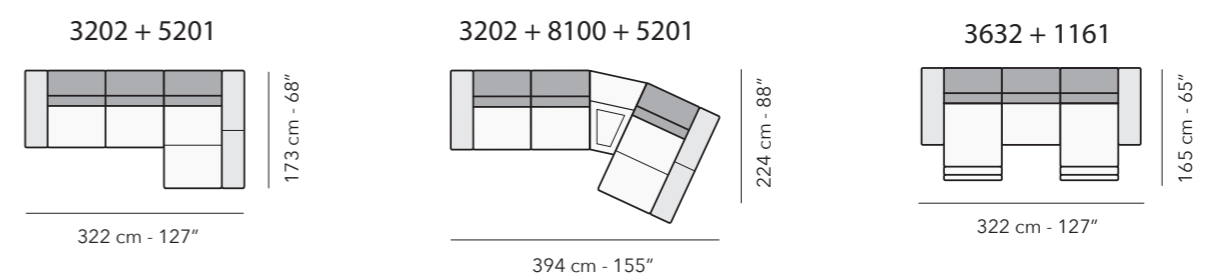
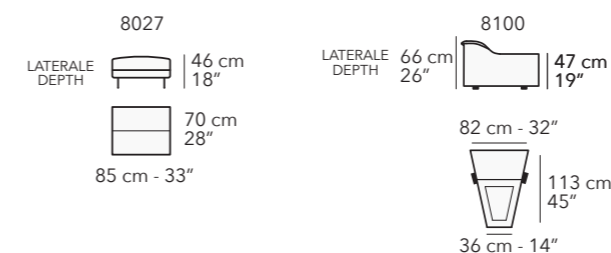
Versioni \ Versions



tutti gli elementi del gruppo A hanno lo stesso modulo di seduta - all items in group A have the same seat width



tutti gli elementi del gruppo B hanno lo stesso modulo di seduta - all items in group B have the same seat width



Composizioni consigliate - Recommended compositions

Legenda - Legend

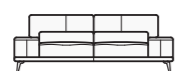
- Spalliera / Back Cushions
- Poggiatesta / Kidneyrest
- Bracciolo / Armrest
- Marmo / Marble
- Legno / Wood
- Aggancio Componibile / Connector
- Seduta / Seat Cushions
- Sistema Sound
- * Lato terminale sempre rifinito e agganciabile agli elementi componibili / Terminal side is always finished and it can also be connected to modular elements

Tenerife

Design Application N°402016000053464



frontale - front



laterale - depth



Caratteristiche standard

- Struttura in legno e multistrato, molleggio seduta con cinghie elastiche.
- Imbottitura in poliuretano espanso ecologico a cellula aperta con densità differenziate, rivestito con falda di Tecnoform.
- Rivestimento in pelle o tessuto. Tutti i rivestimenti sono fissi.
- Piede in metallo Lucido (Cod.30), Satinato (Cod.31), Canna di fucile (Cod.50) e verniciati nei colori RAL opaco: RAL 7006 - RAL 7024 - RAL 7044 - RAL 8019 - RAL 9016.
- I cuscini di schienale sono dotati di meccanismo scorrevole (sistema step by step) che permette di personalizzare e aumentare la profondità della seduta fino a 15 cm.
- Cucitura Cod.03 per rivestimento in tessuto.
- Cucitura Cod.07 per rivestimento in pelle.
- Per elemento Cod.8185, ripiano in vetro Fumè specchiato (Cod.FS).
- Elementi Cod.1431 - 1432 - 1681 - 1682 - 4041 - 4042 - 4261 - 4262 con ripiano in legno Noce canaletto (Cod.10), oppure Rovere termocotto (Cod. 11).
- Inserimento letto non possibile.
- Lato componibile non rifinito.

Caratteristiche optional su richiesta senza maggiorazione

- Disponibile con cucitura a contrasto, per la scelta del colore fare riferimento ai codici del campionario pelli.

Caratteristiche optional su richiesta con maggiorazione

- Solo per le versioni dove previsto, il lato componibile può essere rifinito.
- Poggiatesta (Cod.9900) con imbottitura in poliuretano espanso ecologico a cellula aperta e rivestimento sfoderabile.
- Per il multi rivestimento il prezzo va incrementato del 7%. Per maggiori dettagli fare riferimento al paragrafo "NOTE" posto nelle prime pagine del listino.

Note

- Non è possibile applicare altre cuciture.
- Gli elementi Cod.4304 - 4504 - 8093 possono essere utilizzati indifferentemente con i gruppi A - B.

Standard features

- Frame: wooden structure, seat suspensions in reinforced elastic webbing.
- Padding in eco-friendly open cell polyurethane foam with different densities covered with a Tecnoform layer.
- Covering in leather or fabric. Not removable coverings.
- Legs in Shiny metal (Cod.30), Satin metal (Cod.31), Gunmetal (Cod.50) or in standard matte finished RAL colors: RAL 7006 - RAL 7024 - RAL 7044 - RAL 8019 - RAL 9016.
- Back cushions with a sliding mechanism (step by step system) that allows to increase the seat depth up to 15 cm (6").
- Stitching type Cod.03 for fabric coverings.
- Stitching type Cod.07 for leather coverings.
- For version Cod.8185, glass top Smoked mirror (Cod.FS).
- Versions Cod.1431 - 1432 - 1681 - 1682 - 4041 - 4042 - 4261 - 4262 with wooden top in Canaletto walnut (Cod.10) or Thermobaked oak (Cod.11).
- No bed version available.
- Sectional sides not finished.

Optional features without any upcharge

- Contrast stitching available. Please refer to our leather collection for a thread color indication.

Optional features with upcharge

- Sectional sides finished (if possible).
- Headrest (Cod.9900) in eco-friendly open cell polyurethane foam and removable covering.
- 7% upcharge for combined coverings. Please refer to the notes at the beginning of pricelist.

Notes

- Different stitchings not available.
- Versions Cod.4304 - 4504 - 8093 can be used with groups A - B.



Piede in metallo // Metal Legs



Elemento terminale Cod.1431 - 1432 - 1681 - 1682 - 4041 - 4042 - 4261 - 4262// Terminal version Cod.1431 - 1432 - 1681 - 1682 - 4041 - 4042 - 4261 - 4262




Thermobaked oak




Canaletto Walnut

Cuciture// Stitching



Cod.03

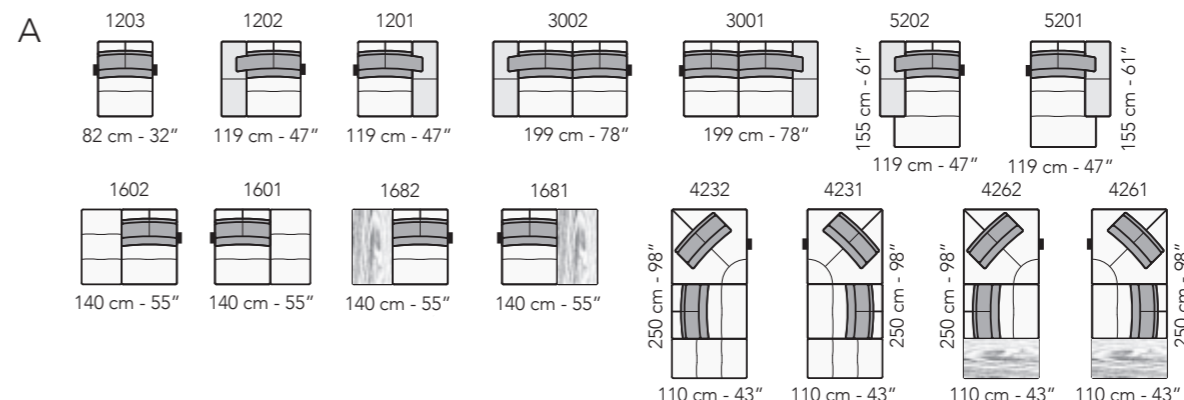
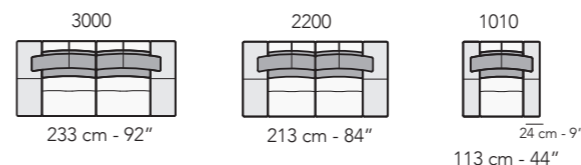


Cod.07

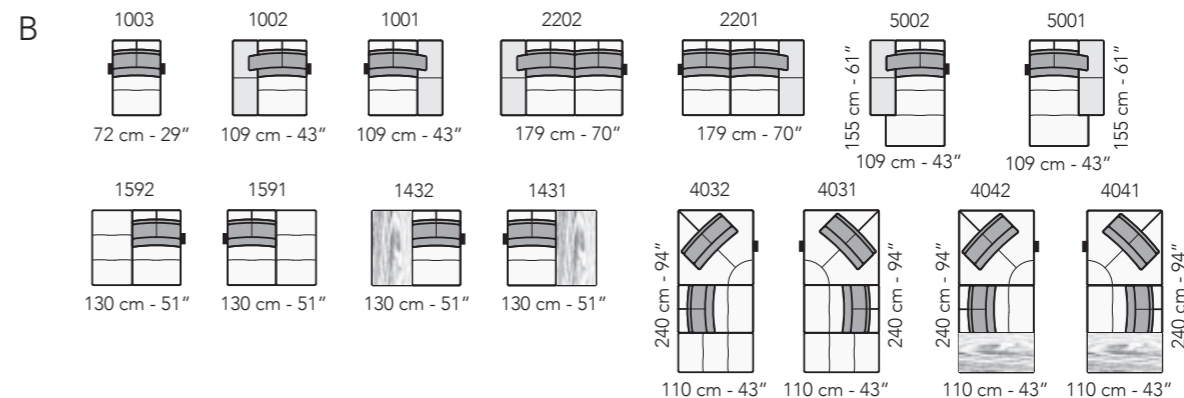
sistema step by step // step by step system



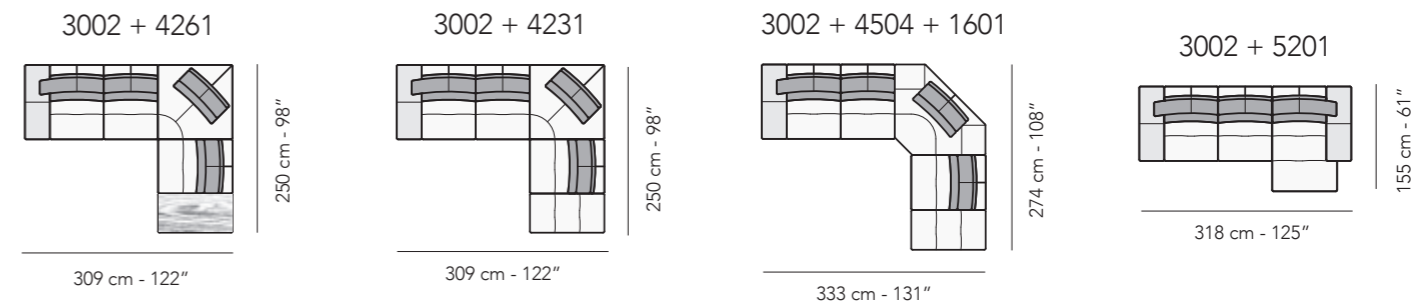
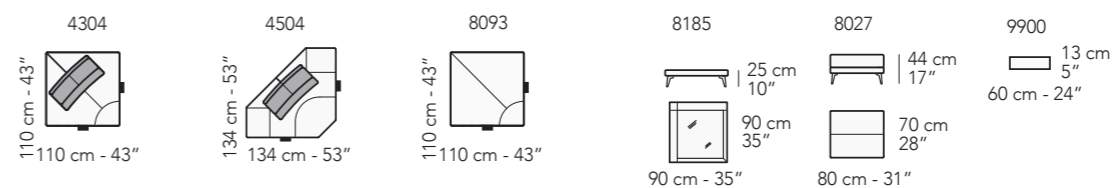
Versioni \ Versions



tutti gli elementi del gruppo A hanno lo stesso modulo di seduta - all items in group A have the same seat width



tutti gli elementi del gruppo B hanno lo stesso modulo di seduta - all items in group B have the same seat width



Composizioni consigliate - Recommended compositions

Legenda - Legend

- Spalliera / Back Cushions
- Poggiatesta / Kidneyrest
- Bracciolo / Armrest
- Marmo / Marble
- Legno / Wood
- Aggancio Componibile / Connector

- Seduta / Seat Cushions
- Sistema Sound

* Lato terminale sempre rifinito e agganciabile agli elementi componibili / Terminal side is always finished and it can also be connected to modular elements

Tiziano

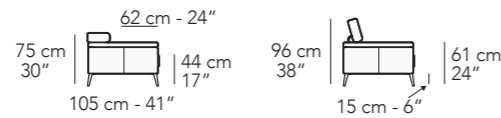
Design Application N° BA2013O000017



frontale - front



laterale - depth



Caratteristiche standard

- Struttura in legno e multistrato, molleggio seduta con cinghie elastiche.
- Imbottitura in poliuretano espanso ecologico a cellula aperta con densità differenziate, rivestito con falda di Tecnoform.
- Rivestimento in pelle o tessuto. Tutti i rivestimenti sono fissi.
- Rivestimento in pelle con seduta trapuntata.
- Rivestimento in tessuto con seduta senza trapuntatura.
- I poggiatesta sono dotati di meccanismo regolabile manualmente.
- Piede in metallo Lucido (Cod.30), Satinato (Cod.31), Canna di fucile (Cod.50).
- Cucitura Cod.03 per rivestimento in pelle e tessuto.
- Inserimento letto non possibile.
- Lato componibile non rifinito.

Caratteristiche optional su richiesta senza maggiorazione

- Seduta non trapuntata per versione in pelle.
- Disponibile con cucitura a contrasto, per la scelta del colore fare riferimento ai codici del campionario pelli.

Caratteristiche optional su richiesta con maggiorazione

- Solo per le versioni dove previsto, il lato componibile può essere rifinito.
- Solo per rivestimento in pelle e con maggiorazione del 10%, disponibile cucitura Cod.11 per schienale, seduta e bracciolo.
- Disponibile impianto sound per le versioni Cod.2200 - 2201 - 2202 - 3000 - 3001 - 3002 - 3200 - 3201 - 3202.
- Per il multi rivestimento il prezzo va incrementato del 7%. Per maggiori dettagli fare riferimento al paragrafo "NOTE" posto nelle prime pagine del listino.

Note

- Non è possibile applicare altre cuciture.
- Non è disponibile la cucitura Cod.11 per tutti i rivestimenti in tessuto.
- Gli elementi Cod.4004 - 4051 - 4052 - 4081 - 4082 possono essere utilizzati indifferenteemente con i gruppi A - B - C.

Standard features

- *Frame: wooden structure, seat suspensions in reinforced elastic webbing.*
- *Padding in eco-friendly open cell polyurethane foam with different densities covered with a Tecnoform layer.*
- *Covering in leather or fabric. Not removable coverings.*
- *Quilted seat for leather coverings.*
- *Not quilted seat for fabric coverings.*
- *Headrest manually adjustable.*
- *Legs in Shiny metal (Cod.30), Satin metal (Cod.31), Gunmetal (Cod.50).*
- *Stitching type Cod.03 for leather and fabric coverings.*
- *No bed version available.*
- *Sectional sides not finished.*

Optional features without any upcharge

- *Not quilted seat for leather coverings.*
- *Contrast stitching available. Please refer to our leather collection for a thread color indication.*

Optional features with upcharge

- *Sectional sides finished (if possible).*
- *Just for leather coverings, available stitching Cod.11 for back, seat and armrest. 10% upcharge.*
- *Sound system available for versions Cod.2200 - 2201 - 2202 - 3000 - 3001 - 3002 - 3200 - 3201 - 3202.*
- *7% upcharge for combined coverings. Please refer to the notes at the beginning of pricelist.*

Notes

- *Different stitchings not available.*
- *Stitching Cod.11 not available for all fabric coverings.*
- *Versions Cod.4004 - 4051 - 4052 - 4081 - 4082 can be used with groups A - B - C.*




Piede in metallo // Metal Legs



Shiny Metal Satin Metal Gunmetal

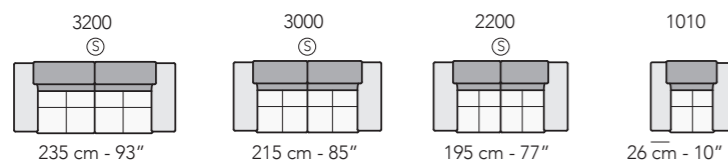
Cuciture//
Stitching



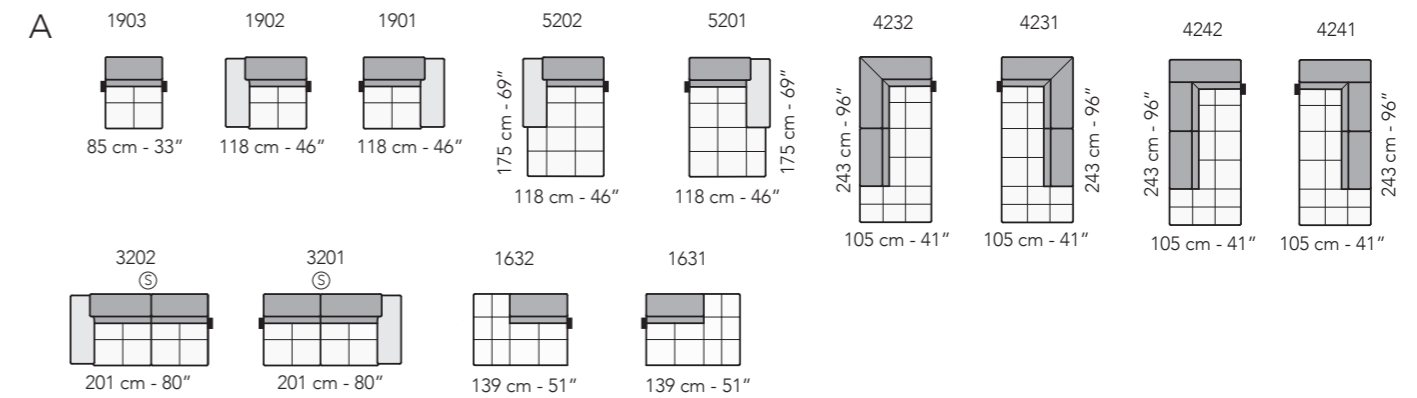
Cod.03 Cod.11

Tessuto
Fabric
Pelle
Leather

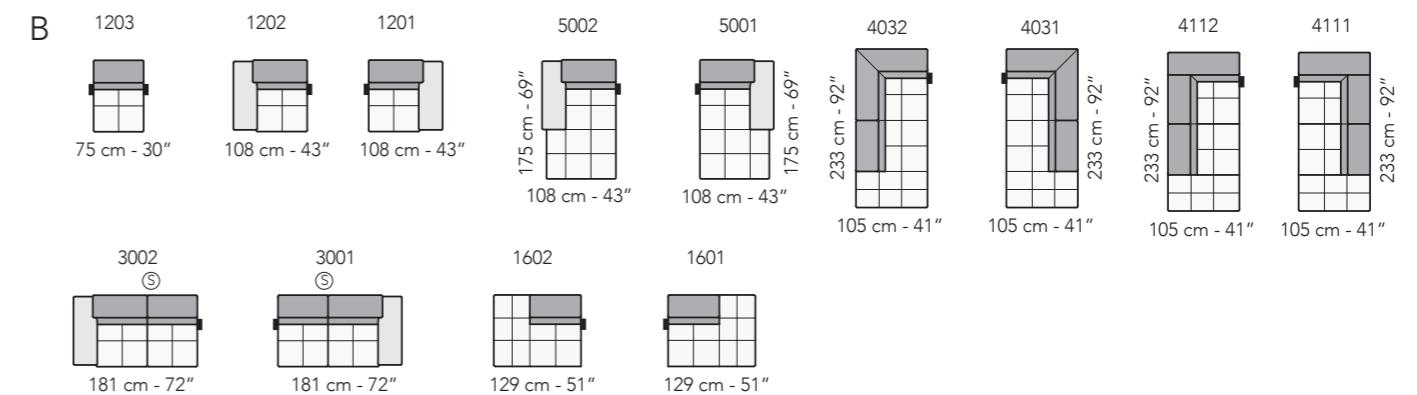
Versioni \ Versions



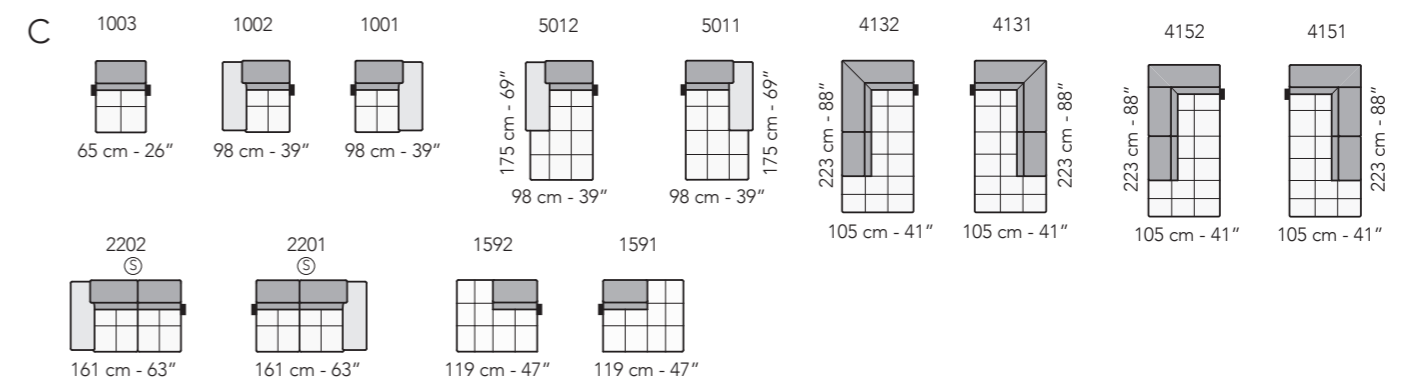
Versioni \ Versions



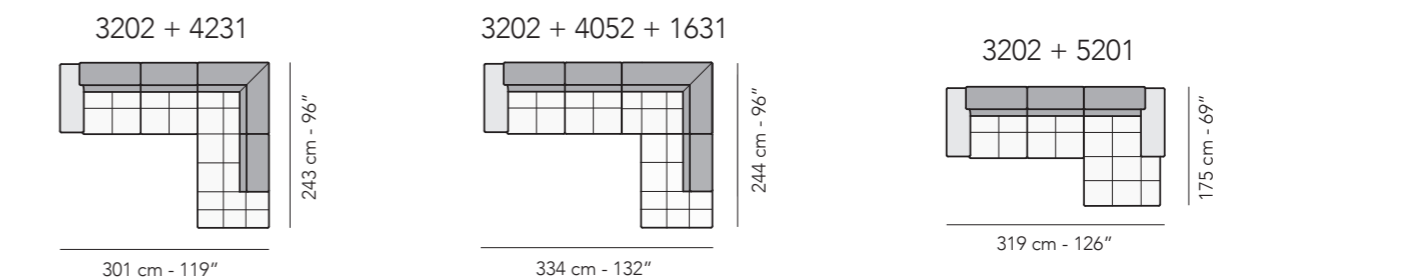
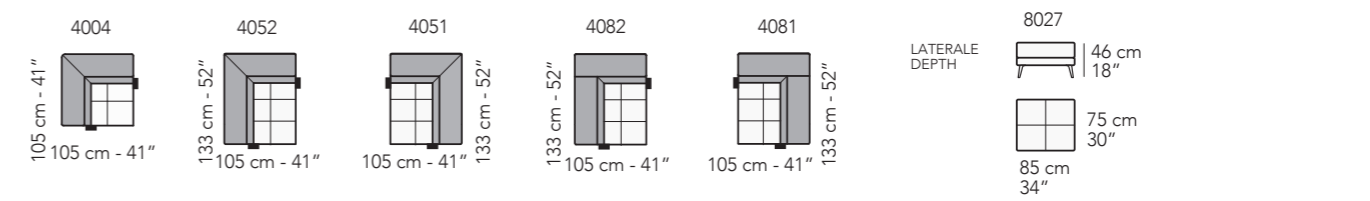
tutti gli elementi del gruppo A hanno lo stesso modulo di seduta - all items in group A have the same seat width



tutti gli elementi del gruppo B hanno lo stesso modulo di seduta - all items in group B have the same seat width



tutti gli elementi del gruppo C hanno lo stesso modulo di seduta - all items in group C have the same seat width



Composizioni consigliate - Recommended compositions

Legenda - Legend

- Spalliera / Back Cushions
- Poggiatesta / Kidneyrest
- Bracciolo / Armrest
- Marmo / Marble
- Legno / Wood
- Aggancio Componibile / Connector
- Seduta / Seat Cushions
- Sistema Sound

* Lato terminale sempre rifinito e agganciabile agli elementi componibili / Terminal side is always finished and it can also be connected to modular elements



CU 52 60x60 cm
24"x24"

CU 51 50x50 cm
20"x20"

CU 50 40x40 cm
16"x16"

Caratteristiche standard
- Imbottitura in fibra di poliestere siliconata.
- Rivestimento in pelle o tessuto, entrambi sfoderabili.

Note
- Multi rivestimento non disponibile.

Standard Features
- Padding in siliconized polyester fiber.
- Covering in leather or fabric. Removable covering.

Notes
- Combined coverings not available.



CU 54 60x60 cm
24"x24"


CU 53 50x50 cm
20"x20"

Caratteristiche standard
- Imbottitura in misto piuma.
- Rivestimento in pelle o tessuto, entrambi sfoderabili.
- Cucitura Cod.04 per rivestimento in pelle e tessuto.

Note
- Non è possibile applicare altre cuciture.
- Multi rivestimento non disponibile.

Standard Features
- Padding in mixed feather.
- Covering in leather or fabric. Removable covering.
- Stitching Cod.04 for leather and fabric coverings.

Notes
- Other stitchings not available.
- Combined coverings not available.



CU 56 60x60 cm
24"x24"

CU 55 50x50 cm
20"x20"

Caratteristiche standard
- Imbottitura in misto piuma.
- Rivestimento in pelle o tessuto, entrambi sfoderabili.

Note
- Multi rivestimento non disponibile.

Standard Features
- Padding in mixed feather.
- Covering in leather or fabric. Removable covering.

Notes
- Combined coverings not available.



CU 58 60x60 cm
24"x24"

CU 57 50x50 cm
20"x20"

Caratteristiche standard
- Imbottitura in misto piuma.
- Rivestimento in pelle o tessuto, entrambi sfoderabili.

Note
- Multi rivestimento non disponibile.

Standard Features
- Padding in mixed feather.
- Covering in leather or fabric. Removable covering.

Notes
- Combined coverings not available.



CU 60 60x60 cm
24"x24"

CU 59 50x50 cm
20"x20"

Caratteristiche standard
- Imbottitura in misto piuma.
- Rivestimento in pelle o tessuto, entrambi sfoderabili.

Note
- Multi rivestimento non disponibile.

Standard Features
- Padding in mixed feather.
- Covering in leather or fabric. Not removable coverings.

Notes
- Combined coverings not available.



CU 61 55x55 cm
22"x22"

Caratteristiche standard
- Imbottitura in misto piuma.
- Rivestimento in pelle o tessuto, entrambi sfoderabili.
- Cucitura Cod.04 per rivestimento in pelle e tessuto.

Note
- Non è possibile applicare altre cuciture.
- Multi rivestimento non disponibile.

Standard Features
- Padding in mixed feather.
- Covering in leather or fabric. Removable covering.
- Stitching Cod.04 for leather and fabric coverings.

Notes
- Different stitchings not available.
- Combined coverings not available.





CU 63 55x45 cm
22"x18"

Caratteristiche standard
- Imbottitura in misto piuma.
- Rivestimento in pelle o tessuto, entrambi sfoderabili.
- Cucitura Cod.03 per rivestimento in pelle e tessuto.

Note
- Non è possibile applicare altre cuciture.
- Multi rivestimento non disponibile.

Standard Features
- Padding in mixed feather.
- Covering in leather or fabric. Removable covering.
- Stitching Cod.03 for leather and fabric coverings.

Notes
- Different stitchings not available.
- Combined coverings not available.



CU 64 56x16 cm
22"x6"

Caratteristiche standard
- Imbottitura in poliuretano espanso ecologico.
- Rivestimento in pelle o tessuto, entrambi sfoderabili.
- Cucitura Cod.18 per rivestimento in pelle e tessuto.

Note
- Non è possibile applicare altre cuciture.
- Multi rivestimento non disponibile.

Standard Features
- Eco-friendly polyurethane foam.
- Available in leather or fabric removable coverings.
- Stitching type Cod.18 for leather or fabric coverings.

Notes
- Different stitchings not available.
- Combined coverings not available.



CU 65 70x30 cm
28"x12"

Caratteristiche standard
- Imbottitura in misto piuma.
- Rivestimento in pelle o tessuto, entrambi sfoderabili.
- Cucitura Cod.12 per rivestimento in pelle e tessuto.

Note
- Non è possibile applicare altre cuciture.
- Multi rivestimento non disponibile.

Standard Features
- Padding in mixed feather.
- Covering in leather or fabric. Removable covering.
- Stitching Cod.12 for leather and fabric coverings.

Notes
- Different stitchings not available.
- Combined coverings not available.



CU 66 70x30 cm
28"x12"

Caratteristiche standard
- Imbottitura in misto piuma.
- Rivestimento in pelle o tessuto, entrambi sfoderabili.
- Cucitura Cod.03 per rivestimento in pelle e tessuto.
- Cerniera (Cod.Cer.02) nelle finiture: Ottone (Cod.OT), Argento (Cod.AR) e Canna di fucile (Cod.CF).

Note
- Non è possibile applicare altre cuciture.
- Multi rivestimento non disponibile.

Standard Features
- Padding in mixed feather.
- Covering in leather or fabric. Removable covering.
- Stitching Cod.03 for leather and fabric coverings.
- Cushions zip (Cod.Cer.02) in the following colors: Brass (Cod.OT), Silver (Cod.AR) or Gunmetal (Cod.CF).

Notes
- Different stitchings not available.
- Combined coverings not available.



CU 67 70x30 cm
28"x12"

Caratteristiche standard
- Imbottitura in misto piuma.
- Rivestimento in pelle o tessuto, entrambi sfoderabili.

Note
- Multi rivestimento non disponibile.

Standard Features
- Padding in mixed feather.
- Covering in leather or fabric. Removable covering.

Notes
- Combined coverings not available.



CU 69 70x40 cm
28"x16"

CU 68 60x30 cm
24"x12"

Caratteristiche standard
- Imbottitura in misto piuma.
- Rivestimento in pelle o tessuto, entrambi sfoderabili.

Note
- Multi rivestimento non disponibile.

Standard Features
- Padding in mixed feather.
- Covering in leather or fabric. Removable covering.

Notes
- Combined coverings not available.




CU 70 64x30 cm
25"x12"

Caratteristiche standard
 - Imbottitura in fibra di poliestere siliconata.
 - Rivestimento in pelle.
 - Frontale cuscino con punti cucitura eseguiti a mano.

Note
 - Multi rivestimento non disponibile.

Standard Features
 - Padding in siliconized polyester fiber.
 - Covering in leather.
 - Frontal part of the cushion enriched by handmade stitching.

Notes
 - Combined coverings not available.



CU 71 55x55 cm
22"x22"

Caratteristiche standard
 - Imbottitura in fibra di poliestere siliconata.
 - Rivestimento in pelle.

Note
 - Multi rivestimento non disponibile.

Standard Features
 - Padding in siliconized polyester fiber.
 - Covering in leather.

Notes
 - Combined coverings not available.



CU 72 80x80 cm
31"x31"

Caratteristiche standard
 - Imbottitura in misto piuma.
 - Rivestimento in pelle o tessuto, entrambi sfoderabili.
 - Cucitura Cod.03 per rivestimento in pelle.

Note
 - Multi rivestimento non disponibile.

Standard Features
 - Padding in mixed feather.
 - Covering in leather or fabric. Removable covering.
 - Stitching Cod.03 for leather coverings.

Notes
 - Combined coverings not available.



La ditta si riserva il diritto di apportare in ogni momento modifiche tecniche ed estetiche. La stampa tipografica non sempre permette la fedele riproduzione dei colori e delle tinte rispetto agli originali. \\ The company reserves the right to change, at any time and without prior warning, the technical specifications and dimensions of the articles.

Cordinated by
Nicoline Marketing Department

Thanks to:

. Francesca Sassi

Credits:

. Signum Contract

nicoline
ITALIA

Nicoline Salotti S.r.l.

C.da Parchi Calia s.n. – Z.I. Pip 70022 Altamura (Bari) - Italy T +39 080 3101487

info@nicoline.it - www.nicoline.it

